



## **Leerlingenaantallen van de Profijtscholen met Voortgezet Onderwijs Schooljaar 2011 - 2012**

Almende College  
AOC Oost vmbo - Groen locatie Borculo  
AOC Oost vmbo - Groen locatie Doetinchem  
Het Assink Lyceum locatie Eibergen  
OSG De Driemark  
Liemers College  
Scholengemeenschap Harreveld  
St. Ludgercollege  
Scholengemeenschap Marianum  
MaxX Praktijkonderwijs  
Metzo College  
Pronova Praktijkonderwijs  
Rietveld Lyceum  
Prakticon Praktijkonderwijs  
Christelijk College Schaersvoorde  
Symbion Praktijkonderwijs  
Staring College  
Ulenhofcollege

Frans Wijnands  
Herman Krikhaar

## Aantal leerlingen in het voortgezet onderwijs Profijtscholen



<b>Almende College</b>	Postbus 24	7070 AA Uift	tel. 0315 - 630000	14UM
------------------------	------------	--------------	--------------------	------

Aanbod:

VWO

HAVO

VMBO Theoretische Leerweg

VMBO Gemengde leerwegen:

Basis- en Kaderberoepsger. leerwegen:

Metaaltechniek

Verzorging

Technologie en Commercie

Technologie en Dienstverlening

Dienstverlening en commercie

Bouwtechniek

Handel en Verkoop

Consumptieve Techniek

Totaal aantal leerlingen:

01-02: 2165

02-03: 2182

03-04: 2216

04-05: 2209

05-06: 2305

06-07: 2368

07-08: 2349

08-09: 2364

09-10: 2360

10-11: 2385

11-12: 2346

<b>AOC Oost vmbo-Groen Borculo</b>	Ruurloseweg 35	7271 RS Borculo	tel. 0545 - 259910	01-IC
------------------------------------	----------------	-----------------	--------------------	-------

Aanbod:

Bloemschikken en binden

Diervverzorging

Groene Ruimte

Plantenteelt

Totaal aantal leerlingen:

08-09: 315

09-10: 304

10-11: 304

11-12: 337

Aanbod:

Bloemschikken en binden  
 Dierverzorging  
 Groene Ruimte  
 Plantenteelt  
 Verwerking agrarische producten

Totaal aantal leerlingen:

01-02:	585
02-03:	685
03-04:	785
04-05:	843
05-06:	909
06-07:	914
07-08:	756
08-09:	740
09-10:	608
10-11:	652
11-12:	654

bovenbouw vmbo

Aanbod:

VMBO Theoretische Leerweg	
Bouwtechniek	Verzorging
Metaaltechniek	Handel en Administratie
Elektrotechniek	Landbouw en natuurlijke omgeving

Totaal aantal leerlingen:

01-02:	393
02-03:	428
03-04:	407
04-05:	377
05-06:	404
06-07:	410
07-08:	346
08-09:	408
09-10:	464
10-11:	401
11-12:	405

<b>OSG De Driemark</b>	Zonnebrink 15	7101 NA Winterswijk	tel. 0543 - 551515	17AA
------------------------	---------------	---------------------	--------------------	------

Aanbod:

VWO	
HAVO	
VMBO Theoretische Leerweg	
Bouwtechniek	Verzorging
Motorvoertuigentechniek	Handel en Verkoop
	Consumptieve Techniek

Totaal aantal leerlingen:

01-02:	1168
02-03:	1243
03-04:	1253
04-05:	1300
05-06:	1328
06-07:	1315
07-08:	1337
08-09:	1383
09-10:	1367
10-11:	1323
11-12:	1287

<b>SG Harreveld</b>	Kerkstraat 53	7135 JJ Harreveld	tel. 0544 - 394320	
---------------------	---------------	-------------------	--------------------	--

Aanbod:

VMBO Theoretische Leerweg	
Metaaltechniek	Handel en Administratie
Fijnhoutbewerking	Consumptieve Techniek
Landbouw en natuurlijke omgeving	Arbeidstrainingcentrum

Totaal aantal leerlingen:

08-09:	111
09-10:	109
10-11:	135
11-12:	

<b>Liemers College</b>	Vestersbos 4	6901 BV Zevenaar	tel. 0316 - 330155	16SK
------------------------	--------------	------------------	--------------------	------

Aanbod:

VWO	
HAVO	Verzorging
VMBO Theoretische Leerweg	Verzorging breed
Bouwtechniek	Sport, dienstverlening en veiligheid
Transport en logistiek	Handel en Administratie
Motorvoertuigentechniek	
Metalektro	

Totaal aantal leerlingen:

01-02:	577
02-03:	597
03-04:	572
04-05:	574
05-06:	2980 *
06-07:	3024
07-08:	3043
08-09:	2929
09-10:	2891
10-11:	2871
11-12:	2938

\* aantal leerlingen van alle locaties

<b>St. Ludgercollege</b>	Vondelstraat 5	7002 AN Doetinchem	tel. 0314 - 325248	02NZ
--------------------------	----------------	--------------------	--------------------	------

Aanbod:

VWO
HAVO
VMBO Theoretische Leerweg

Totaal aantal leerlingen:

01-02:	1569
02-03:	1597
03-04:	1636
04-05:	1789
05-06:	1864
06-07:	1909
07-08:	1973
08-09:	1921
09-10:	1842
10-11:	1793
11-12:	1759

Aanbod:

VWO	
HAVO	
VMBO Theoretische/gemengde Leerweg	
Bouwbreed	Verzorging breed
Metaaltechniek	Handel en Administratie
Motorvoertuigentechniek	
Techniek breed	

Totaal aantal leerlingen:

01-02:	2092
02-03:	2074
03-04:	2087
04-05:	2059
05-06:	2007
06-07:	1994
07-08:	1992
08-09:	1914
09-10:	1939
10-11:	1927
11-12:	1892

Aanbod:

Praktijkonderwijs leerjaar 1 t/m 6

Totaal aantal leerlingen:

09-10:	207
10-11:	207
11-12:	217

Aanbod:

VMBO Theoretische Leerweg  
 Bouwtechniek  
 Metaaltechniek  
 Elektrotechniek  
 Motorvoertuigentechniek  
 Installatietechniek  
 Informatica  
 Techniek breed  
 Metalektro

Verzorging  
 Uiterlijke Verzorging  
 Handel en Verkoop  
 Administratie  
 Handel en Administratie  
 Consumptieve Techniek  
 ICT  
 ISK

Totaal aantal leerlingen:

01-02:	1313
02-03:	1262
03-04:	1069
04-05:	913
05-06:	775
06-07:	775
07-08:	920
08-09:	1062
09-10:	1195
10-11:	1251
11-12:	1231

Aanbod:

Praktijkonderwijs leerjaar 1 t/m 6

Totaal aantal leerlingen:

01-02:	139
02-03:	144
03-04:	160
04-05:	166
05-06:	183
06-07:	190
07-08:	201
08-09:	205
09-10:	195
10-11:	192
11-12:	190

Aanbod:

Praktijkonderwijs leerjaar 1 t/m 6

Totaal aantal leerlingen:

01-02:	264
02-03:	279
03-04:	313
04-05:	313
05-06:	317
06-07:	316
07-08:	304
08-09:	299
09-10:	282
10-11:	293
11-12:	309

Aanbod:

VWO

HAVO

VMBO Theoretische Leerweg

Totaal aantal leerlingen:

01-02:	969
02-03:	992
03-04:	1021
04-05:	1011
05-06:	1067
06-07:	1104
07-08:	1177
08-09:	1281
09-10:	1362
10-11:	1447
11-12:	1430



Aanbod:

VWO	
HAVO	
VMBO Theoretische Leerweg	
Bouwtechniek	Verzorging
Metaaltechniek	Handel en Administratie
Elektrotechniek	Landbouw breed
Metalektro	
Techniek breed	

Totaal aantal leerlingen:

01-02:	1842
02-03:	1801
03-04:	1859
04-05:	1835
05-06:	1856
06-07:	1912
07-08:	1939
08-09:	1931
09-10:	1953
10-11:	1954
11-12:	1984

Aanbod:

VWO	
HAVO	
VMBO Theoretische Leerweg	
Motorvoertuigentechniek	Zorg en Welzijn breed
	Handel en administratie
	Consumptieve Techniek breed

Totaal aantal leerlingen:

01-02:	1729
02-03:	1759
03-04:	1823
04-05:	1823
05-06:	1899
06-07:	1916
07-08:	1849
08-09:	1844
09-10:	1812
10-11:	1786
11-12:	1816

<b>Symbion Praktijkonderwijs</b>	Meursweg 1a	6942 GG Didam	tel. 0316 - 225841	20RM
----------------------------------	-------------	---------------	--------------------	------

Aanbod:

Praktijkonderwijs leerjaar 1 t/m 6

Totaal aantal leerlingen:

08-09:	192
09-10:	199
10-11:	193
11-12:	205

<b>Ulenhof College</b>	Bizetlaan 86	7002 LZ Doetinchem	tel. 0314 - 378787	02FC
------------------------	--------------	--------------------	--------------------	------

Aanbod:

VWO

HAVO

VMBO Theoretische Leerweg

Verzorging

Handel en verkoop

Economie breed

Landbouw breed

\*\* aantal leerlingen locaties Doetinchem

Totaal aantal leerlingen:

01-02:	1638
02-03:	1736
03-04:	1756
04-05:	1757
05-06:	1290 **
06-07:	1730
07-08:	1622
08-09:	1587
09-10:	1503
10-11:	1520
11-12:	1648

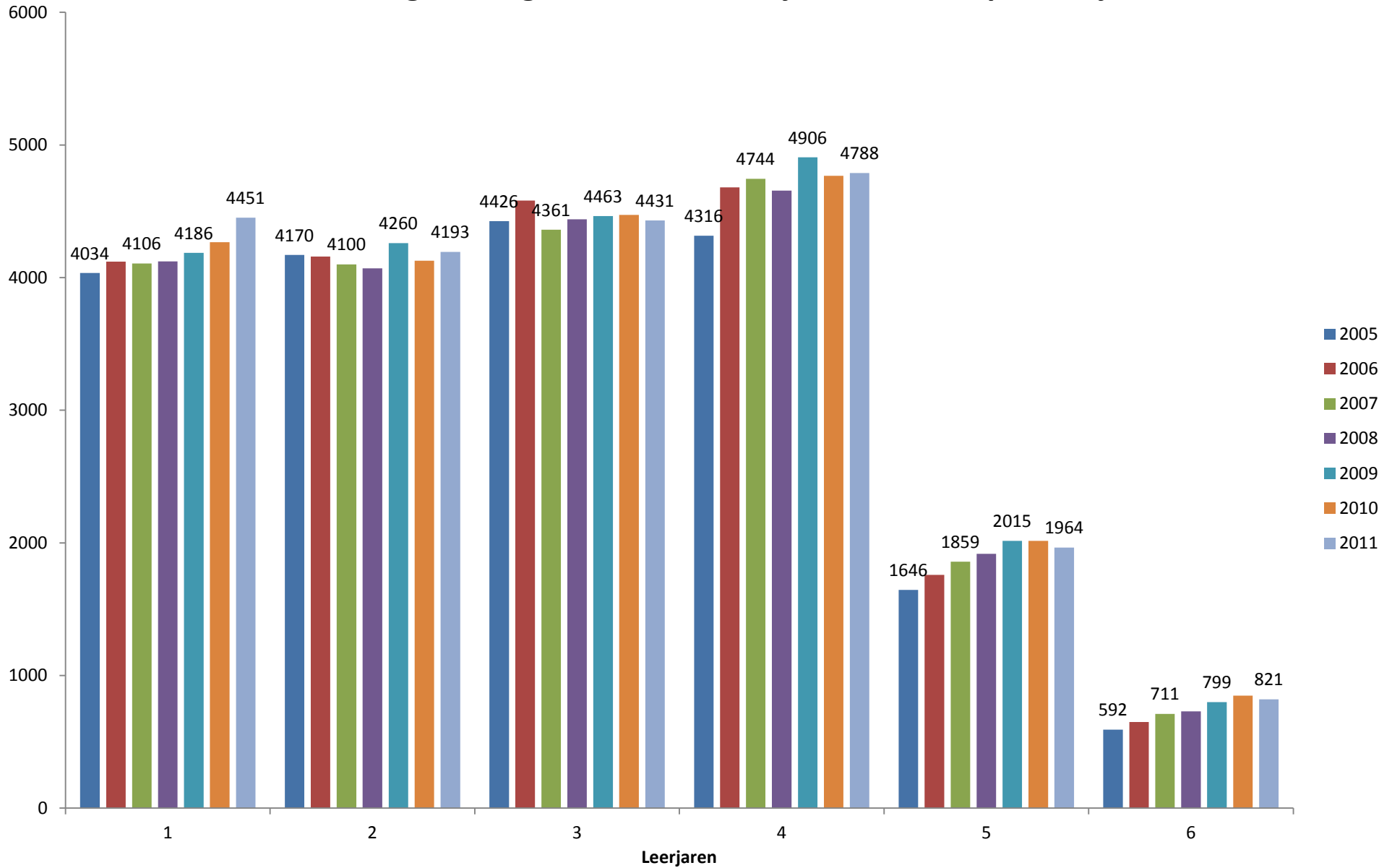
# Profijtscholen



## Vershil in leerlingaantallen 2011 t.o.v. 2010:

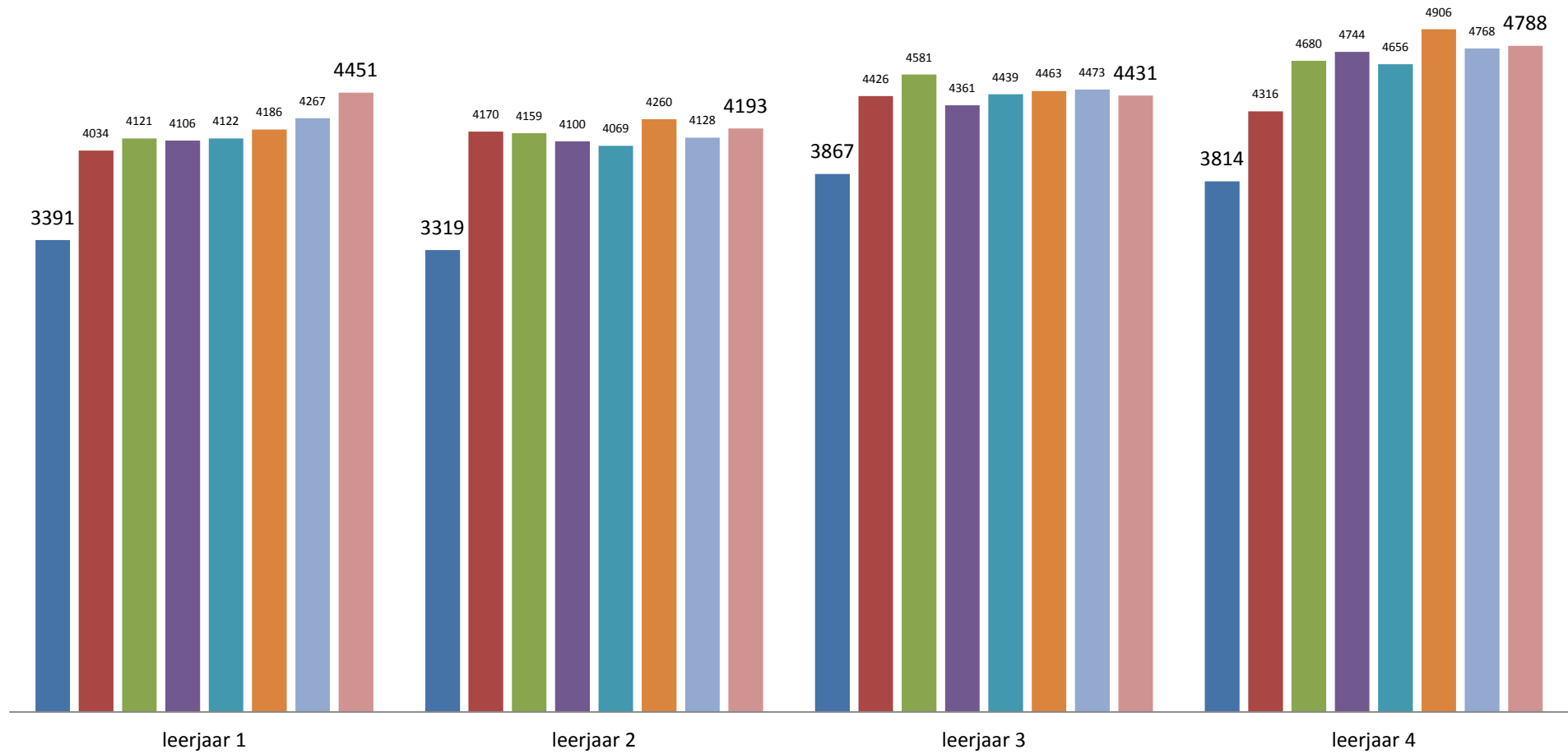
<b>Stijgers:</b>	<b>Vershil:</b>	<b>Dalers:</b>	<b>Vershil:</b>
Ulenhof College Doetinchem	86	Almende College	-39
Liemers College	67	De Driemark	-36
Ulenhof 't Beeckland	42	Marianum	-35
AOC Borculo	33	Ludgercollege	-34
Schaersvoorde	30	Metzo College	-20
Staring College	30	Rietveld Lyceum	-17
Prakticon PrO	16	Pronova PrO	-2
Symbion PrO	12		
MaxX PrO	10		
t Assink Lyceum	4		
AOC Doetinchem	2		
Stijgers	332		
dalers	-183		
Totale stijging	<hr/> 149		

# Ontwikkeling leerlingenaantallen Profijt-VO-scholen per leerjaar



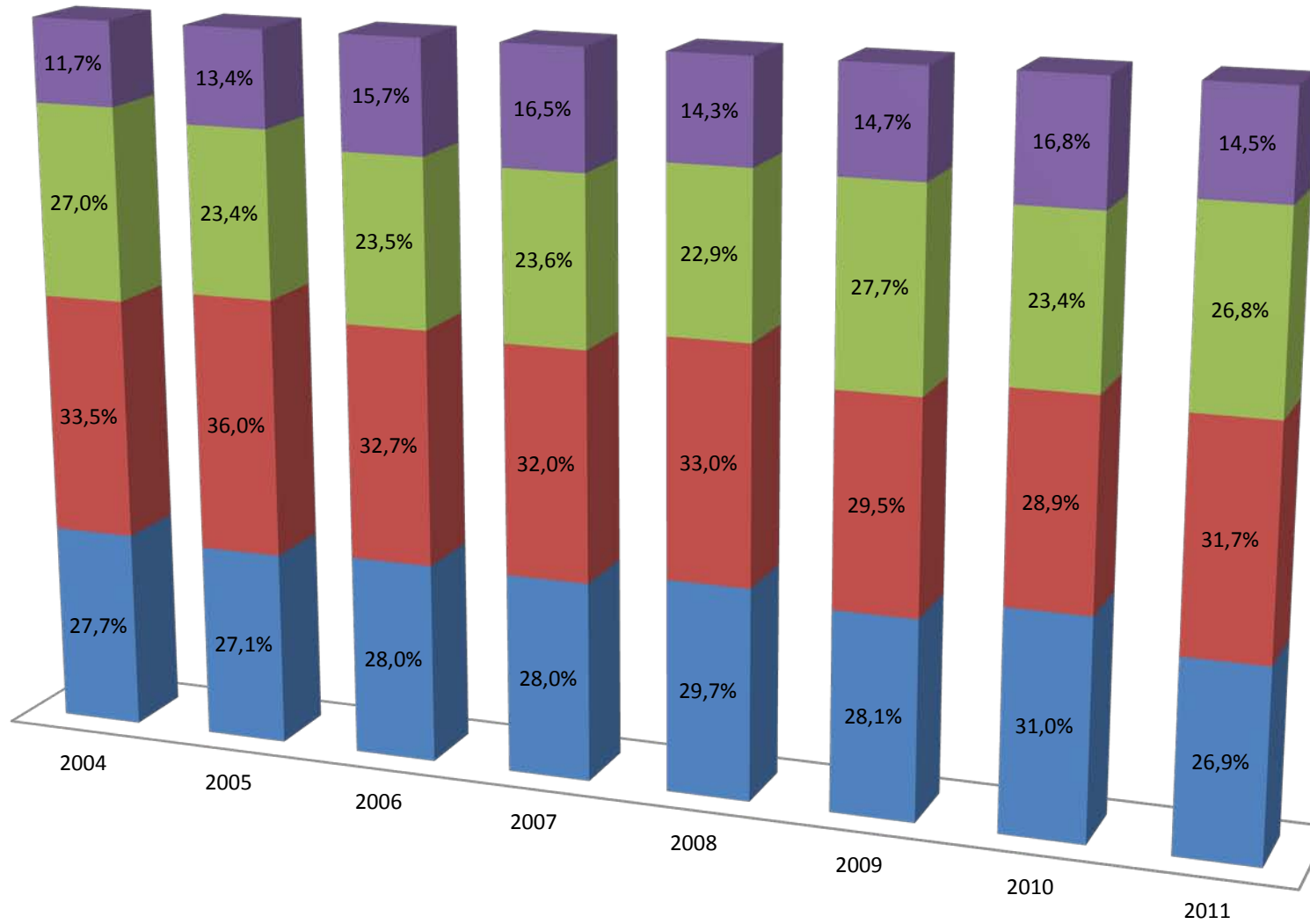
## Aantal leerlingen VO-scholen Profijt per leerjaar 1 t/m 4

■ 2004 ■ 2005 ■ 2006 ■ 2007 ■ 2008 ■ 2009 ■ 2010 ■ 2011

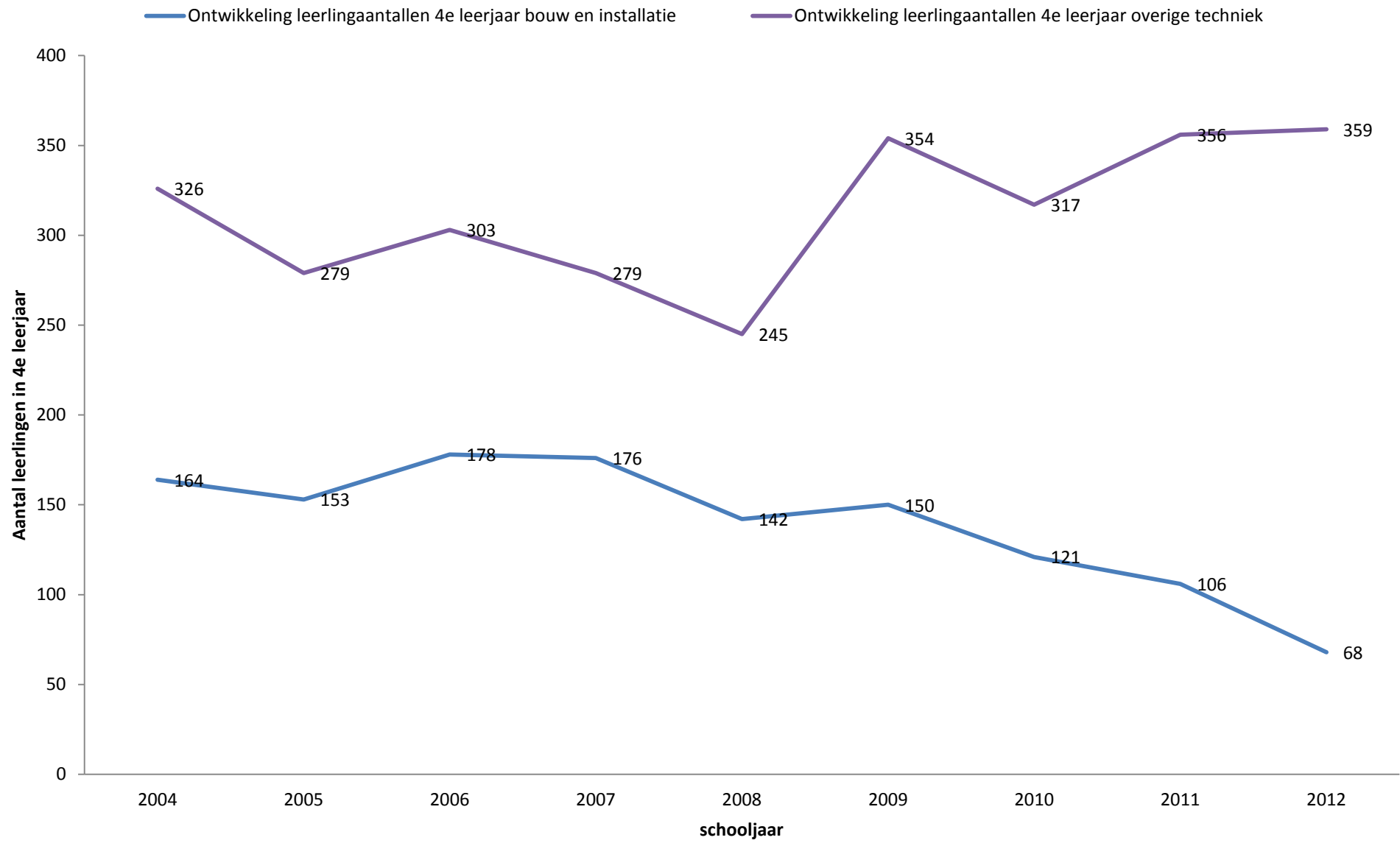


## Verdeling leerlingen naar sector in bovenbouw VMBO

■ Techniek ■ Verzorging ■ Economie ■ Landbouw

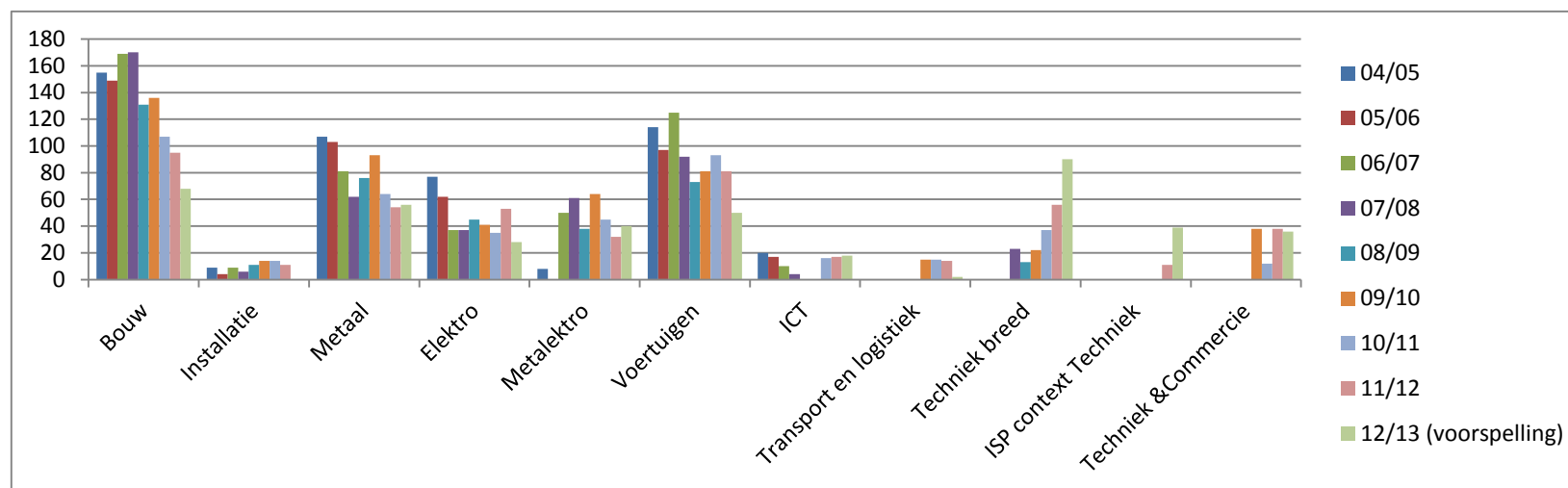


## Ontwikkeling aantal 4e leerjaar-leerlingen techniek



### Afdelingen sector Techniek GL + KL + BL (klas 4)

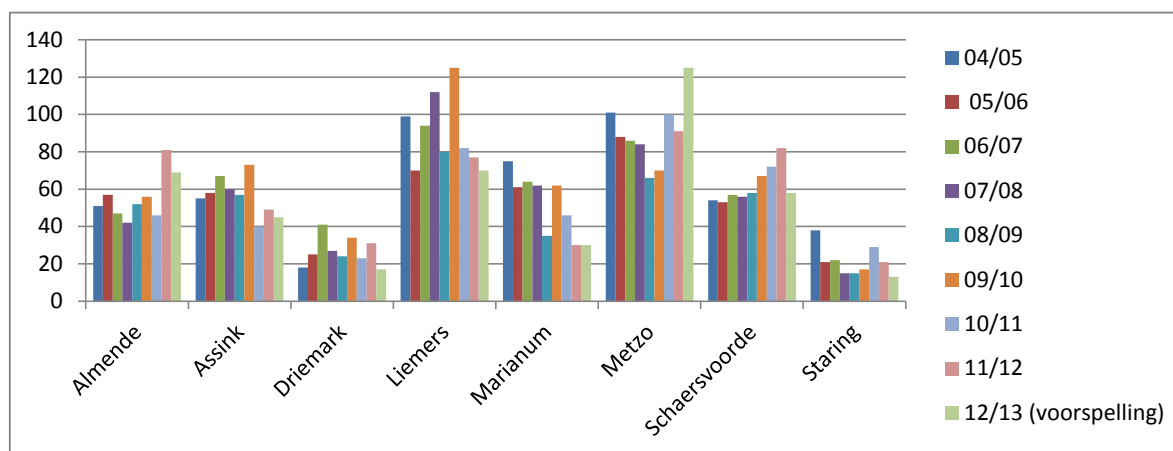
	04/05	05/06	06/07	07/08	08/09	09/10	10/11	11/12	12/13 (voorspelling)
Bouw	155	149	169	170	131	136	107	95	68
Installatie	9	4	9	6	11	14	14	11	0
Metaal	107	103	81	62	76	93	64	54	56
Elektro	77	62	37	37	45	41	35	53	28
Metalektro	8		50	61	38	64	45	32	40
Voertuigen	114	97	125	92	73	81	93	81	50
ICT	20	17	10	4			16	17	18
Transport en logistiek						15	15	14	2
Techniek breed				23	13	22	37	56	90
ISP context Techniek								11	39
Techniek &Commercie						38	12	38	36
<b>TOTAAL Techniek</b>	<b>490</b>	<b>432</b>	<b>481</b>	<b>455</b>	<b>387</b>	<b>504</b>	<b>438</b>	<b>462</b>	<b>427</b>





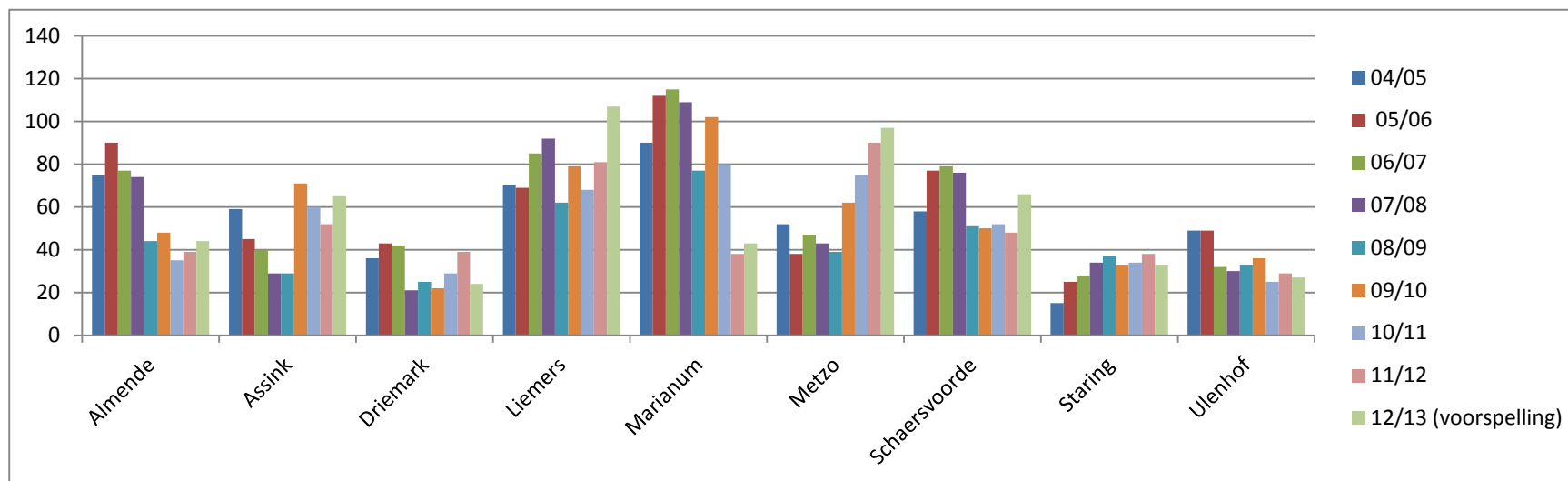
### Techniek totaal GL + KL + BL (klas 4)

	04/05	05/06	06/07	07/08	08/09	09/10	10/11	11/12	12/13 (voorspelling)
Almende	51	57	47	42	52	56	46	81	69
Assink	55	58	67	60	57	73	40	49	45
Driemark	18	25	41	27	24	34	23	31	17
Liemers	99	70	94	112	80	125	82	77	70
Marianum	75	61	64	62	35	62	46	30	30
Metzo	101	88	86	84	66	70	100	91	125
Schaersvoorde	54	53	57	56	58	67	72	82	58
Staring	38	21	22	15	15	17	29	21	13
Ulenhof									
AOC Borculo									
AOC Doetinchem									
<b>Totaal</b>	<b>491</b>	<b>433</b>	<b>478</b>	<b>458</b>	<b>387</b>	<b>504</b>	<b>438</b>	<b>462</b>	<b>427</b>



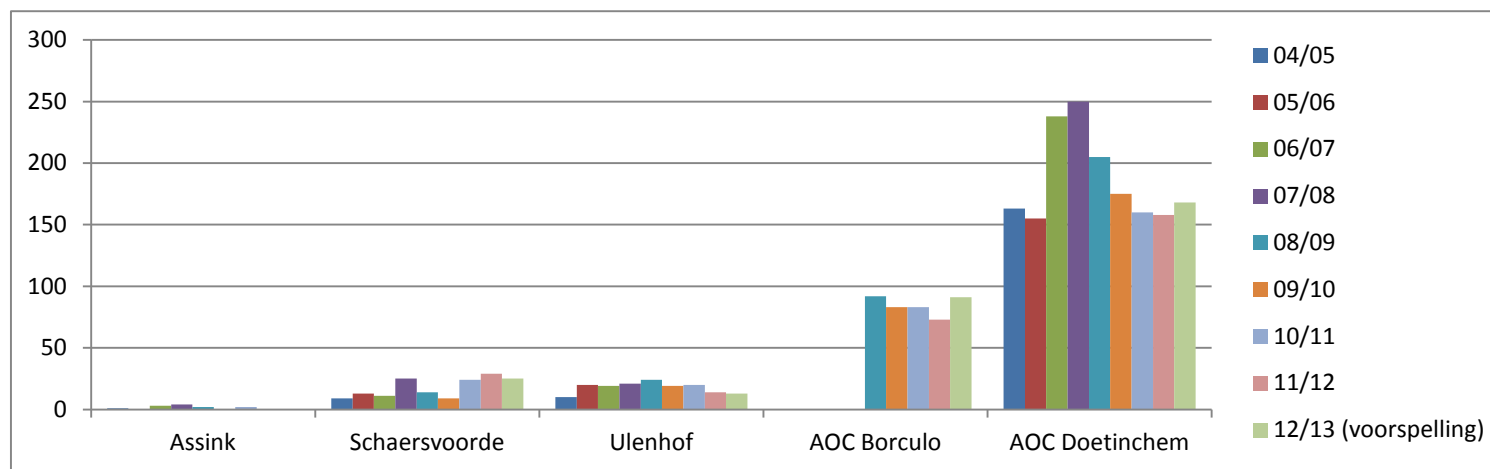
## Zorg en Welzijn totaal GL + KL + BL (klas 4)

	04/05	05/06	06/07	07/08	08/09	09/10	10/11	11/12	12/13 (voorspelling)
Almende	75	90	77	74	44	48	35	39	44
Assink	59	45	40	29	29	71	60	52	65
Driemark	36	43	42	21	25	22	29	39	24
Liemers	70	69	85	92	62	79	68	81	107
Marianum	90	112	115	109	77	102	80	38	43
Metzo	52	38	47	43	39	62	75	90	97
Schaersvoorde	58	77	79	76	51	50	52	48	66
Staring	15	25	28	34	37	33	34	38	33
Ulenhof	49	49	32	30	33	36	25	29	27
AOC Borculo									
AOC Doetinchem									
<b>TOTAAL</b>	<b>504</b>	<b>548</b>	<b>545</b>	<b>508</b>	<b>397</b>	<b>503</b>	<b>458</b>	<b>454</b>	<b>506</b>



### Landbouw totaal GL + KB + BB (klas 4)

	04/05	05/06	06/07	07/08	08/09	09/10	10/11	11/12	12/13 (voorspelling)
Assink	1	0	3	4	2	0	2	0	0
Schaersvoorde	9	13	11	25	14	9	24	29	25
Ulenhof	10	20	19	21	24	19	20	14	13
AOC Borculo					92	83	83	73	91
AOC Doetinchem	163	155	238	250	205	175	160	158	168
TOTAAL	183	188	271	300	337	286	289	274	297



## Opleidingen met leerlingaantallen per locatie

School/locatie	Almende Blummers	Almende Wesenthorst	Almende Isala	AOC Borculo	AOC Doetinchem	t Assink loc. Elbergen	Driemark	Liemers Didam	Liemers Zevenaar	Ludger College	Marianum	Max Pro	Mezzo	Prakticon	Pronova	Rietveld Lyceum	Schaersvoorde	Staring	Symbion	Ulenhof Doetinchem	Ulenhof Vorden	Totaal	
Schoolsoort/leerweg																							20648
VMBO zonder Iwoo	231	188		88	239	138	238	225	374	136	290		270			340	500	120		272	147	3796	
VMBO Iwoo	4	122		85	89		124	57	137		55		285				87	93			69	1207	
Brugklas TL/HAVO	77	29					30	122	220									404				882	
Brugklas TL/HAVO/VWO										622												622	
Brugklas HAVO/VWO			365				191	66	174		356						286	152				1590	
HAVO			368				260	81	500	524	442					609	342	462		465		4053	
VWO			221				265	22	385	477	229					414	313	245		487		3058	
Gymnasium			81						18		147					67		161				474	
Technasium																						0	
Praktijkonderwijs												217		309	190				205			921	
Bouwtechniek		22				32	15		21				29				37					156	
Installatietechniek													11									11	
Bouwbreed									7													7	
Metaaltechniek		36				31							9				34					110	
Elektrotechniek						31							12				38					81	
Metalekro								6	50								16					72	
Motorvoertuigentechniek							33		47				17					34				131	
Informatica													35									35	
Transport en logistiek									16													16	
Techniek breed	17	17											97				15					146	
ISP context Techniek	119									21									72			140	
Techn&Commercie	5	96								52		6										159	
Verzorging		107				122	63		35				113				141				56	637	
SDV									66													66	
Uiterlijke verzorging													74									74	
Verzorging breed	28							43	110		81		25						72			359	
ISP context Zorg&Welzijn	11	5									101											117	
Handel en Administratie/Admin.						51		32	124		29		45				77	48				406	
Handel en Verkoop		70					44														125	239	
Administratie																						0	
Consumptieve Techniek		41					24						39					25				129	
Dienstverlening&Commercie	6	17																				23	
Economie breed	39	21											71				38					169	
ISP context Economie											89						6					95	
Landbouw breed	1	2															54				27	84	
Bloemschikken en binden				29	38																	67	
Dierverzorging				70	106																	176	
Groene Ruimte				22	34																	56	
Plantenteelt				43	78																	121	
Verwerking agrarische prod.					70																	70	
ISK													93									93	
<b>Totaal</b>	<b>538</b>	<b>773</b>	<b>1035</b>	<b>337</b>	<b>654</b>	<b>405</b>	<b>1287</b>	<b>654</b>	<b>2284</b>	<b>1759</b>	<b>1892</b>	<b>217</b>	<b>1231</b>	<b>309</b>	<b>190</b>	<b>1430</b>	<b>1984</b>	<b>1816</b>	<b>205</b>	<b>1224</b>	<b>424</b>	<b>20648</b>	

Aantal leerlingen in het voortgezet onderwijs schooljaar 2011-2012

Totaaloverzicht alle Profijtscholen

(zie achterliggende bladen voor aantallen per individuele school)

Leerjaar		1	2	3								4								5			6			
Schoolsoort/leerweg	Totaal			BL	KL	GL	TL	LWT	HAVO	VWO	Pro	BL	KL	GL	TL	LWT	HAVO	VWO	Pro	HAVO	VWO	Pro	VWO	Pro	Totaal	
VMBO zonder lwoo	3796	1494	1392			79	335							37	459										3796	
VMBO lwoo	1207	567	639				1																		1207	
Brugklas TL/HAVO	882	364	313				91								114										882	
Brugklas TL/HAVO/VWO	622	323	299																						622	
Brugklas HAVO/VWO	1590	877	713																						1590	
HAVO	4053	198	296						998	40							1314			1207					4053	
VWO	3058	252	290							616								678			627		595		3058	
Gymnasium	474	117	104							64								54			54		81		474	
Technasium	0																								0	
Praktijkonderwijs	921	166	147								197								190			76		145	921	
Bouwtechniek	156			29	32	5						31	54	5											156	
Installatietechniek	11											8	3												11	
Bouwbreed	7					2								5											7	
Metaaltechniek	110			21	35							26	28												110	
Elektrotechniek	81			14	14							18	35												81	
Metalektr	72			2	15	23						3	14	15											72	
Motorvoertuigentechniek	131			22	26	2						31	46	3		1									131	
Informatica	35			6	12							8	9												35	
Transport en logistiek	16			2								5	9												16	
Techniek breed	146			26	35		29								56										146	
ISP context Techniek	140					129								11											140	
Techn&Commercie	159			9	30	82						2	17	19											159	
Verzorging	637			97	161	27						89	195	12	51	5									637	
SDV	66			9	33								24												66	
Uiterlijke verzorging	74			11	27							15	21												74	
Verzorging breed	359			43	74	66						30	56	36	53	1									359	
ISP context Zorg&Welzijn	117					54								61	2										117	
Handel en Administratie/Admin.	406			26	80	111						44	109	36											406	
Handel en Verkoop	239			25	63	42						36	49	23		1									239	
Administratie	0																								0	
Consumptieve Techniek	129			30	29	1						30	37	2											129	
Dienstverlening&Commercie	23													23											23	
Economie breed	169			12	29		16								112										169	
ISP context Economie	95					45								41	9										95	
Landbouw breed	84			17	14	7						21	19	3	3										84	
Bloemschikken en binden	67			9	16	10						10	8	14											67	
Diervverzorging	176			32	40	26						29	31	17		1									176	
Groene Ruimte	56			15	16	7						4	3	9		2									56	
Plantenteelt	121			23	25	13						17	21	17		5									121	
Verwerking agrarische prod.	70			4	15	8						9	21	13											70	
ISK	93	93																							93	
<b>Totaal</b>	<b>20648</b>	<b>4451</b>	<b>4193</b>	<b>484</b>	<b>821</b>	<b>739</b>	<b>472</b>		<b>998</b>	<b>720</b>	<b>197</b>	<b>466</b>	<b>809</b>	<b>402</b>	<b>859</b>	<b>16</b>	<b>1314</b>	<b>732</b>	<b>190</b>	<b>1207</b>	<b>681</b>	<b>76</b>	<b>676</b>	<b>145</b>	<b>20648</b>	

Aantal leerlingen in het voortgezet onderwijs schooljaar 2011-2012

**Almende College, totaal**

Leerjaar		1	2	3							4							5			6					
Schoolsoort/leerweg	Totaal			BL	KL	GL	TL	LWT	HAVO	VWO	Pro	BL	KL	GL	TL	LWT	HAVO	VWO	Pro	HAVO	VWO	Pro	VWO	Pro		Totaal
VMBO zonder lwoo	419	211	208																							419
VMBO lwoo	126	55	71																							126
Brugklas TL/HAVO	106	47	59																							106
Brugklas TL/HAVO/VWO																										
Brugklas HAVO/VWO	365	164	201																							365
HAVO	368								114								120			134						368
VWO	221									64								59			44		54			221
Gymnasium	81									19								17			19		26			81
Technasium																										
Praktijkonderwijs																										
Bouwtechniek	22			4	6							4	8													22
Installatietechniek																										
Bouwbreed																										
Metaaltechniek	36			5	15							4	12													36
Elektrotechniek																										
Metalektro																										
Motorvoertuigentechniek																										
Informatica																										
Transport en logistiek																										
Techniek breed	34														34											34
ISP context Techniek	119					119																				119
Techn&Commercie	101					82								19												101
Verzorging	107			15	29							13	26	24												107
SDV																										
Uiterlijke verzorging																										
Verzorging breed	28														28											28
ISP context Zorg&Welzijn	16													16												16
Handel en Administratie/Admin.																										
Handel en Verkoop	70			5	26							20	19													70
Administratie																										
Consumptieve Techniek	41			13	6							12	10													41
Dienstverlening&Commercie	23													23												23
Economie breed	60													60												60
ISP context Economie																										
Landbouw breed	3													3												3
Bloemschikken en binden																										
Dierverzorging																										
Groene Ruimte																										
Plantenteelt																										
Verwerking agrarische prod.																										
ISK																										
<b>Totaal</b>	<b>2346</b>	<b>477</b>	<b>539</b>	<b>42</b>	<b>82</b>	<b>201</b>			<b>114</b>	<b>83</b>		<b>53</b>	<b>75</b>	<b>58</b>	<b>149</b>	<b>120</b>	<b>76</b>		<b>134</b>	<b>63</b>		<b>80</b>			<b>2346</b>	







Aantal leerlingen in het voortgezet onderwijs schooljaar 2011-2012

**Almende College, locatie Isala**

Leerjaar	1		2		3							4							5			6		Totaal				
	Totaal				BL	KL	GL	TL	LWT	HAVO	VWO	Pro	BL	KL	GL	TL	LWT	HAVO	VWO	Pro	HAVO	VWO	Pro		VWO	Pro		
VMBO zonder lwoo	0																										0	
VMBO lwoo	0																											0
Brugklas TL/HAVO	0																											0
Brugklas TL/HAVO/VWO	0																											0
Brugklas HAVO/VWO	365	164	201																									365
HAVO	368									114								120				134						368
VWO	221										64									59			44		54			221
Gymnasium	81										19									17			19		26			81
Technasium	0																											0
Praktijkonderwijs	0																											0
<b>Bouwtechniek</b>	0																											0
Installatietechniek	0																											0
Bouwbreed	0																											0
Metaaltechniek	0																											0
Elektrotechniek	0																											0
Metalektro	0																											0
Motorvoertuigentechniek	0																											0
Informatica	0																											0
Transport en logistiek	0																											0
Techniek breed	0																											0
ISP context Techniek	0																											0
Techn&Commercie/Diensverl	0																											0
<b>Verzorging</b>	0																											0
SDV	0																											0
Uiterlijke verzorging	0																											0
Verzorging breed	0																											0
ISP context Zorg&Welzijn	0																											0
<b>Handel en Administratie/Admin.</b>	0																											0
Handel en Verkoop	0																											0
Administratie	0																											0
Consumptieve Techniek	0																											0
Dienstverlening & Commercie	0																											0
Economie breed	0																											0
ISP context Economie	0																											0
<b>Landbouw breed</b>	0																											0
Bloemschikken en binden	0																											0
Dierverzorging	0																											0
Groene Ruimte	0																											0
Plantenteelt	0																											0
Verwerking agrarische prod.	0																											0
ISK	0																											0
<b>Totaal</b>	<b>1035</b>	<b>164</b>	<b>201</b>							<b>114</b>	<b>83</b>						<b>120</b>	<b>76</b>			<b>134</b>	<b>63</b>		<b>80</b>			<b>1035</b>	

Aantal leerlingen in het voortgezet onderwijs schooljaar 2011-2012

**AOC Oost vmbo-Groen Borculo**

Leerjaar		1	2	3							4						5			6					
Schoolsoort/leerweg	Totaal			BL	KL	GL	TL	LWT	HAVO	VWO	Pro	BL	KL	GL	TL	LWT	HAVO	VWO	Pro	HAVO	VWO	Pro	VWO	Pro	Totaal
VMBO zonder Iwoo	88	34	54																						88
VMBO Iwoo	85	37	48																						85
Brugklas TL/HAVO																									
Brugklas TL/HAVO/VWO																									
Brugklas HAVO/VWO																									
HAVO																									
VWO																									
Gymnasium																									
Technasium																									
Praktijkonderwijs																									
Bouwtechniek																									
Installatietechniek																									
Bouwbreed																									
Metaaltechniek																									
Elektrotechniek																									
Metalektro																									
Motorvoertuigentechniek																									
Informatica																									
Transport en logistiek																									
Techniek breed																									
ISP context Techniek																									
Techn&Commercie																									
Verzorging																									
SDV																									
Uiterlijke verzorging																									
Verzorging breed																									
ISP context Zorg&Welzijn																									
Handel en Administratie/Admin.																									
Handel en Verkoop																									
Administratie																									
Consumptieve Techniek																									
Dienstverlening&Commercie																									
Economie breed																									
ISP context Economie																									
Landbouw breed																									
Bloemschikken en binden	29			5	5	4						4	2	9										29	
Diervverzorging	70			12	15	14						14	9	6										70	
Groene Ruimte	22			4	6	3						2	3	4										22	
Plantenteelt	43			10	9	4						9	6	5										43	
Verwerking agrarische prod.																									
ISK																									
<b>Totaal</b>	<b>337</b>	<b>71</b>	<b>102</b>	<b>31</b>	<b>35</b>	<b>25</b>						<b>29</b>	<b>20</b>	<b>24</b>										<b>337</b>	





Aantal leerlingen in het voortgezet onderwijs schooljaar 2011-2012

OSG De Driemark

Leerjaar	Totaal	1		3							4							5			6		Totaal	
		BL	KL	GL	TL	LWT	HAVO	VWO	Pro	BL	KL	GL	TL	LWT	HAVO	VWO	Pro	HAVO	VWO	Pro	VWO	Pro		
VMBO zonder lwoo	238	44	81				53						60										238	
VMBO lwoo	124	65	59																				124	
Brugklas TL/HAVO	30	30																					30	
Brugklas TL/HAVO/VWO																								
Brugklas HAVO/VWO	191	104	87																				191	
HAVO	260							59							110		91						260	
VWO	265	32	24						64							43		49		53			265	
Gymnasium																								
Technasium																								
Praktijkonderwijs																								
Bouwtechniek	15			4								2	9										15	
Installatietechniek																								
Bouwbreed																								
Metaaltechniek																								
Elektrotechniek																								
Metalekro																								
Motorvoertuigentechniek	33			5	8							3	17										33	
Informatica																								
Transport en logistiek																								
Techniek breed																								
ISP context Techniek																								
Techn&Commercie																								
Verzorging	63			7	17							7	32										63	
SDV																								
Uiterlijke verzorging																								
Verzorging breed																								
ISP context Zorg&Welzijn																								
Handel en Administratie/Admin.																								
Handel en Verkoop	44			5	13							9	16		1								44	
Administratie																								
Consumptieve Techniek breed	24			8	4							5	7										24	
Dienstverlening&Commercie																								
Economie breed																								
ISP context Economie																								
Landbouw breed																								
Bloemschikken en binden																								
Dierverzorging																								
Groene Ruimte																								
Plantenteelt																								
Verwerking agrarische prod.																								
ISK																								
<b>Totaal</b>	<b>1287</b>	<b>275</b>	<b>251</b>	<b>29</b>	<b>42</b>		<b>53</b>		<b>59</b>	<b>64</b>		<b>26</b>	<b>81</b>		<b>60</b>	<b>1</b>	<b>110</b>	<b>43</b>		<b>91</b>	<b>49</b>		<b>53</b>	<b>1287</b>

Aantal leerlingen in het voortgezet onderwijs schooljaar 2011-2012

**Liemers College**

Leerjaar	Totaal	1		2		3						4						5			6			Totaal
		BL	KL	GL	TL	LWT	HAVO	VWO	Pro	BL	KL	GL	TL	LWT	HAVO	VWO	Pro	HAVO	VWO	Pro	VWO	Pro		
VMBO zonder lwoo	599	253	219										127										599	
VMBO lwoo	194	111	83																				194	
Brugklas TL/HAVO	342	187	155																				342	
Brugklas TL/HAVO/VWO																								
Brugklas HAVO/VWO	240	142	98																				240	
HAVO	581							177	40						205		159						581	
VWO	407	9	54						67							116		101		60			407	
Gymnasium	18																				18		18	
Technasium																								
Praktijkonderwijs																								
Bouwtechniek	21			2	7							5	7										21	
Installatietechniek																								
Bouwbreed	7				2							5											7	
Metaaltechniek																								
Elektrotechniek																								
Metalektro	56			2	15	16						3	14	6									56	
Motorvoertuigentechniek	47			10	14							12	11										47	
Informatica																								
Transport en logistiek	16			2								5	9										16	
Techniek breed																								
ISP context Techniek																								
Techn&Commercie																								
Verzorging	35											6	29										35	
SDV	66			9	33								24										66	
Uiterlijke verzorging																								
Verzorging breed	153			16	30	61						4	16	26									153	
ISP context Zorg&Welzijn																								
Handel en Administratie/Admin.	156			8	20	80						4	25	19									156	
Handel en Verkoop																								
Administratie																								
Consumptieve Techniek																								
Dienstverlening&Commercie																								
Economie breed																								
ISP context Economie																								
Landbouw breed																								
Bloemschikken en binden																								
Dierverzorging																								
Groene Ruimte																								
Plantenteelt																								
Verwerking agrarische prod.																								
ISK																								
<b>Totaal</b>	<b>2938</b>	<b>702</b>	<b>609</b>	<b>49</b>	<b>119</b>	<b>159</b>		<b>177</b>	<b>107</b>			<b>39</b>	<b>135</b>	<b>56</b>	<b>127</b>		<b>205</b>	<b>116</b>		<b>159</b>	<b>101</b>	<b>78</b>	<b>2938</b>	



Aantal leerlingen in het voortgezet onderwijs schooljaar 2011-2012

**Liemers College**

Leerjaar	Totaal	1		2		3						4						5			6			Totaal
		BL	KL	GL	TL	LWT	HAVO	VWO	Pro	BL	KL	GL	TL	LWT	HAVO	VWO	Pro	HAVO	VWO	Pro	VWO	Pro		
VMBO zonder lwoo	374	155	134										85										374	
VMBO lwoo	137	81	56																				137	
Brugklas TL/HAVO	220	126	94																				220	
Brugklas TL/HAVO/VWO																								
Brugklas HAVO/VWO	174	94	80																				174	
HAVO	500							136							205		159						500	
VWO	385	9	32													116		101		60			385	
Gymnasium	18																				18		18	
Technasium																								
Praktijkonderwijs																								
Bouwtechniek	21				2	7							5	7									21	
Installatietechniek																								
Bouwbreed	7					2								5									7	
Metaaltechniek																								
Elektrotechniek																								
Metalektro	50				2	15	14						3	14	2								50	
Motorvoertuigentechniek	47				10	14							12	11									47	
Informatica																								
Transport en logistiek	16				2								5	9									16	
Techniek breed																								
ISP context Techniek																								
Techn&Commercie																								
Verzorging	35												6	29									35	
SDV	66				9	33								24									66	
Uiterlijke verzorging																								
Verzorging breed	110				16	30	34						4	16	10								110	
ISP context Zorg&Welzijn																								
Handel en Administratie/Admin.	124				8	20	55						4	25	12								124	
Handel en Verkoop																								
Administratie																								
Consumptieve Techniek																								
Dienstverlening&Commercie																								
Economie breed																								
ISP context Economie																								
Landbouw breed																								
Bloemschikken en binden																								
Dierverzorging																								
Groene Ruimte																								
Plantenteelt																								
Verwerking agrarische prod.																								
ISK																								
<b>Totaal</b>	<b>2284</b>	<b>465</b>	<b>396</b>	<b>49</b>	<b>119</b>	<b>105</b>		<b>136</b>	<b>67</b>				<b>39</b>	<b>135</b>	<b>29</b>	<b>85</b>		<b>205</b>	<b>116</b>		<b>159</b>	<b>101</b>	<b>78</b>	<b>2284</b>



Aantal leerlingen in het voortgezet onderwijs schooljaar 2011-2012

**St. Ludgercollege**

Leerjaar		1	2	3							4							5			6			Totaal		
Schoolsoort/leerweg	Totaal			BL	KL	GL	TL	LWT	HAVO	VWO	Pro	BL	KL	GL	TL	LWT	HAVO	VWO	Pro	HAVO	VWO	Pro	VWO	Pro		Totaal
VMBO zonder Iwoo	136						53								83											136
VMBO Iwoo																										
Brugklas TL/HAVO																										
Brugklas TL/HAVO/VWO	622	323	299																							622
Brugklas HAVO/VWO																										
HAVO	524								124								181			219						524
VWO	477									104								121			112		140			477
Gymnasium																										
Technasium																										
Praktijkonderwijs																										
Bouwtechniek																										
Installatietechniek																										
Bouwbreed																										
Metaaltechniek																										
Elektrotechniek																										
Metalektro																										
Motorvoertuigetechniek																										
Informatica																										
Transport en logistiek																										
Techniek breed																										
ISP context Techniek																										
Techn&Commercie																										
Verzorging																										
SDV																										
Uiterlijke verzorging																										
Verzorging breed																										
ISP context Zorg&Welzijn																										
Handel en Administratie/Admin.																										
Handel en Verkoop																										
Administratie																										
Consumptieve Techniek																										
Dienstverlening&Commercie																										
Economie breed																										
ISP context Economie																										
Landbouw breed																										
Bloemschikken en binden																										
Diervverzorging																										
Groene Ruimte																										
Plantenteelt																										
Verwerking agrarische prod.																										
ISK																										
<b>Totaal</b>	<b>1759</b>	<b>323</b>	<b>299</b>				<b>53</b>		<b>124</b>	<b>104</b>					<b>83</b>		<b>181</b>	<b>121</b>		<b>219</b>	<b>112</b>		<b>140</b>		<b>1759</b>	

Aantal leerlingen in het voortgezet onderwijs schooljaar 2011-2012

**R.K. Scholengemeenschap Marianum**

Leerjaar				3									4									5			6			Totaal
	Totaal	1	2	BL	KL	GL	TL	LWT	HAVO	VWO	Pro	BL	KL	GL	TL	LWT	HAVO	VWO	Pro	HAVO	VWO	Pro	VWO	Pro				
VMBO zonder Iwoo	290	140	150																						290			
VMBO Iwoo	55	25	30																						55			
Brugklas TL/HAVO																												
Brugklas TL/HAVO/VWO																												
Brugklas HAVO/VWO	356	172	184																						356			
HAVO	442							109								176				157					442			
VWO	229								56									57			58		58		229			
Gymnasium	147	31	34						28									19			20		15		147			
Technasium																												
Praktijkonderwijs																												
Bouwtechniek																												
Installatietechniek																												
Bouwbreed																												
Metaaltechniek																												
Elektrotechniek																												
Metalektro																												
Motorvoertuigentechniek																												
Informatica																												
Transport en logistiek																												
Techniek breed																												
ISP context Techniek	21					10										11									21			
Techn&Commercie	52			9	24							2	17												52			
Verzorging																												
SDV																												
Uiterlijke verzorging																												
Verzorging breed	81			15	28							9	29												81			
ISP context Zorg&Welzijn	101				54									45	2										101			
Handel en Administratie/Admin.	29				16							2	11												29			
Handel en Verkoop																												
Administratie																												
Consumptieve Techniek																												
Dienstverlening&Commercie																												
Economie breed																												
ISP context Economie	89				45									41	3										89			
Landbouw breed																												
Bloemschikken en binden																												
Diervverzorging																												
Groene Ruimte																												
Plantenteelt																												
Verwerking agrarische prod.																												
ISK																												
<b>Totaal</b>	<b>1892</b>	<b>368</b>	<b>398</b>	<b>24</b>	<b>68</b>	<b>109</b>			<b>109</b>	<b>84</b>		<b>13</b>	<b>57</b>	<b>97</b>	<b>5</b>		<b>176</b>	<b>76</b>		<b>157</b>	<b>78</b>		<b>73</b>		<b>1892</b>			

Aantal leerlingen in het voortgezet onderwijs schooljaar 2011-2012

# MaxX Praktijkonderwijs

Leerjaar	1		2		3						4						5			6		Totaal					
	Totaal				BL	KL	GL	TL	LWT	HAVO	VWO	Pro	BL	KL	GL	TL	LWT	HAVO	VWO	Pro	HAVO		VWO	Pro	VWO	Pro	
VMBO zonder Iwoo																											
VMBO Iwoo																											
Brugklas TL/HAVO																											
Brugklas TL/HAVO/VWO																											
Brugklas HAVO/VWO																											
HAVO																											
VWO																											
Gymnasium																											
Technasium																											
<b>Praktijkonderwijs</b>	217	43	44								43									44					43		217
Bouwtechniek																											
Installatietechniek																											
Bouwbreed																											
Metaaltechniek																											
Elektrotechniek																											
Metalektro																											
Motorvoertuigentechniek																											
Informatica																											
Transport en logistiek																											
Techniek breed																											
ISP context Techniek																											
Techn&Commercie																											
Verzorging																											
SDV																											
Uiterlijke verzorging																											
Verzorging breed																											
ISP context Zorg&Welzijn																											
Handel en Administratie/Admin.																											
Handel en Verkoop																											
Administratie																											
Consumptieve Techniek																											
Dienstverlening&Commercie																											
Economie breed																											
ISP context Economie																											
Landbouw breed																											
Bloemschikken en binden																											
Diervverzorging																											
Groene Ruimte																											
Plantenteelt																											
Verwerking agrarische prod.																											
ISK																											
<b>Totaal</b>	217	43	44								43									44					43		217



Aantal leerlingen in het voortgezet onderwijs schooljaar 2011-2012

## Prakticon praktijkonderwijs

Leerjaar	1		2		3						4						5			6								
Schoolsoort/leerweg	Totaal				BL	KL	GL	TL	LWT	HAVO	VWO	Pro	BL	KL	GL	TL	LWT	HAVO	VWO	Pro	HAVO	VWO	Pro	VWO	Pro		Totaal	
VMBO zonder lwoo																												
VMBO lwoo																												
Brugklas TL/HAVO																												
Brugklas TL/HAVO/VWO																												
Brugklas HAVO/VWO																												
HAVO																												
VWO																												
Gymnasium																												
Technasium																												
Praktijkonderwijs	309	51	52									51									52			51		52		309
Bouwtechniek																												
Installatietechniek																												
Bouwbreed																												
Metaaltechniek																												
Elektrotechniek																												
Metalektro																												
Motorvoertuigentechniek																												
Informatica																												
Transport en logistiek																												
Techniek breed																												
ISP context Techniek																												
Techn&Commercie																												
Verzorging																												
SDV																												
Uiterlijke verzorging																												
Verzorging breed																												
ISP context Zorg&Welzijn																												
Handel en Administratie/Admin.																												
Handel en Verkoop																												
Administratie																												
Consumptieve Techniek																												
Dienstverlening&Commercie																												
Economie breed																												
ISP context Economie																												
Landbouw breed																												
Bloemschikken en binden																												
Dierverzorging																												
Groene Ruimte																												
Plantenteelt																												
Verwerking agrarische prod.																												
ISK																												
<b>Totaal</b>	<b>309</b>	<b>51</b>	<b>52</b>									<b>51</b>									<b>52</b>			<b>51</b>		<b>52</b>	<b>309</b>	

Aantal leerlingen in het voortgezet onderwijs schooljaar 2011-2012

## Pronova praktijkonderwijs

Leerjaar	1		2		3						4						5			6			Totaal					
Schoolsoort/leerweg	Totaal				BL	KL	GL	TL	LWT	HAVO	VWO	Pro	BL	KL	GL	TL	LWT	HAVO	VWO	Pro	HAVO	VWO	Pro	VWO	Pro		Totaal	
VMBO zonder lwoo																												
VMBO lwoo																												
Brugklas TL/HAVO																												
Brugklas TL/HAVO/VWO																												
Brugklas HAVO/VWO																												
HAVO																												
VWO																												
Gymnasium																												
Technasium																												
Praktijkonderwijs	190	27	14									65									56					28	190	
Bouwtechniek																												
Installatietechniek																												
Bouwbreed																												
Metaaltechniek																												
Elektrotechniek																												
Metalektro																												
Motorvoertuigentechniek																												
Informatica																												
Transport en logistiek																												
Techniek breed																												
ISP context Techniek																												
Techn&Commercie																												
Verzorging																												
SDV																												
Uiterlijke verzorging																												
Verzorging breed																												
ISP context Zorg&Welzijn																												
Handel en Administratie/Admin.																												
Handel en Verkoop																												
Administratie																												
Consumptieve Techniek																												
Dienstverlening&Commercie																												
Economie breed																												
ISP context Economie																												
Landbouw breed																												
Bloemschikken en binden																												
Dierverzorging																												
Groene Ruimte																												
Plantenteelt																												
Verwerking agrarische prod.																												
ISK																												
<b>Totaal</b>	<b>190</b>	<b>27</b>	<b>14</b>									<b>65</b>									<b>56</b>					<b>28</b>	<b>190</b>	

Aantal leerlingen in het voortgezet onderwijs schooljaar 2011-2012

Rietveld Lyceum

Leerjaar		1	2	3							4					5			6						
Schoolsoort/leerweg	Totaal			BL	KL	GL	TL	LWT	HAVO	VWO	Pro	BL	KL	GL	TL	LWT	HAVO	VWO	Pro	HAVO	VWO	Pro	VWO	Pro	Totaal
VMBO zonder lwoo	340	74	79				107								80										340
VMBO lwoo																									
Brugklas TL/HAVO																									
Brugklas TL/HAVO/VWO																									
Brugklas HAVO/VWO																									
HAVO	609	87	119						137								142			124					609
VWO	414	54	59							91								81		71			58		414
Gymnasium	67	34	33																						67
Technasium																									
Praktijkonderwijs																									
Bouwtechniek																									
Installatietechniek																									
Bouwbreed																									
Metaaltechniek																									
Elektrotechniek																									
Metalektro																									
Motorvoertuigentechniek																									
Informatica																									
Transport en logistiek																									
Techniek breed																									
ISP context Techniek																									
Techn&Commercie																									
Verzorging																									
SDV																									
Uiterlijke verzorging																									
Verzorging breed																									
ISP context Zorg&Welzijn																									
Handel en Administratie/Admin.																									
Handel en Verkoop																									
Administratie																									
Consumptieve Techniek																									
Dienstverlening&Commercie																									
Economie breed																									
ISP context Economie																									
Landbouw breed																									
Bloemschikken en binden																									
Dierverzorging																									
Groene Ruimte																									
Plantenteelt																									
Verwerking agrarische prod.																									
ISK																									
<b>Totaal</b>	<b>1430</b>	<b>249</b>	<b>290</b>				<b>107</b>		<b>137</b>	<b>91</b>					<b>80</b>		<b>142</b>	<b>81</b>		<b>124</b>	<b>71</b>		<b>58</b>		<b>1430</b>

Aantal leerlingen in het voortgezet onderwijs schooljaar 2011-2012

**Chr. College Schaersvoorde**

Leerjaar	Totaal	1		3						4						5			6		Totaal				
				BL	KL	GL	TL	LWT	HAVO	VWO	Pro	BL	KL	GL	TL	LWT	HAVO	VWO	Pro	HAVO		VWO	Pro	VWO	Pro
VMBO zonder Iwoo	500	226	215				59																		500
VMBO Iwoo	87	43	43				1																		87
Brugklas TL/HAVO																									
Brugklas TL/HAVO/VWO																									
Brugklas HAVO/VWO	286	143	143																						286
HAVO	342								93							134			115						342
VWO	313	28	26							55							76			69		59			313
Gymnasium																									
Technasium																									
Praktijkonderwijs																									
Bouwtechniek	37			7	5	5					4	11	5												37
Installatietechniek																									
Bouwbreed																									
Metaaltechniek	34			8	10						11	5													34
Elektrotechniek	38			10	6						10	12													38
Metalektr	16					7							9												16
Motorvoertuigentechniek																									
Informatica																									
Transport en logistiek																									
Techniek breed	15												15												15
ISP context Techniek																									
Techn&Commercie																									
Verzorging	141			20	19	27					16	20	12	27											141
SDV																									
Uiterlijke verzorging																									
Verzorging breed																									
ISP context Zorg&Welzijn																									
Handel en Administratie/Admin.	77			10	12	29					9	6	11												77
Handel en Verkoop																									
Administratie																									
Consumptieve Techniek																									
Dienstverlening&Commercie																									
Economie breed	38												38												38
ISP context Economie	6												6												6
Landbouw breed	54			7	11	7					13	13	3												54
Bloemschikken en binden																									
Dierverzorging																									
Groene Ruimte																									
Plantenteelt																									
Verwerking agrarische prod.																									
ISK																									
<b>Totaal</b>	<b>1984</b>	<b>440</b>	<b>427</b>	<b>62</b>	<b>63</b>	<b>75</b>	<b>60</b>		<b>93</b>	<b>55</b>		<b>63</b>	<b>67</b>	<b>40</b>	<b>86</b>		<b>134</b>	<b>76</b>		<b>115</b>	<b>69</b>		<b>59</b>		<b>1984</b>



Aantal leerlingen in het voortgezet onderwijs schooljaar 2011-2012

# Staring College

Leerjaar	1		2		3						4						5			6		Totaal					
	Totaal				BL	KL	GL	TL	LWT	HAVO	VWO	Pro	BL	KL	GL	TL	LWT	HAVO	VWO	Pro	HAVO		VWO	Pro	VWO	Pro	
VMBO zonder Iwoo	120	66	54																								120
VMBO Iwoo	93	38	55																								93
Brugklas TL/HAVO	404	100	99				91								114												404
Brugklas TL/HAVO/VWO																											
Brugklas HAVO/VWO	152	152																									152
HAVO	462		95							121												142		104			462
VWO	245		48																				43	52	43		245
Gymnasium	161	52	37																				18	15	22		161
Technasium																											
Praktijkonderwijs																											
Bouwtechniek																											
Installatietechniek																											
Bouwbreed																											
Metaaltechniek																											
Elektrotechniek																											
Metalektro																											
Motorvoertuigtechniek	34				7	4	2						9	8	3		1										34
Informatica																											
Transport en logistiek																											
Techniek breed																											
ISP context Techniek																											
Techn&Commercie																											
Verzorging																											
SDV																											
Uiterlijke verzorging																											
Verzorging breed	72				12	16	5						17	11	10		1										72
ISP context Zorg&Welzijn																											
Handel en Administratie/Admin.	48				4	13	2						6	17	6												48
Handel en Verkoop																											
Administratie																											
Consumptieve Techniek	25				4	3	1						7	8	2												25
Dienstverlening&Commercie																											
Economie breed																											
ISP context Economie																											
Landbouw breed																											
Bloemschikken en binden																											
Diervverzorging																											
Groene Ruimte																											
Plantenteelt																											
Verwerking agrarische prod.																											
ISK																											
<b>Totaal</b>	<b>1816</b>	<b>408</b>	<b>388</b>		<b>27</b>	<b>36</b>	<b>10</b>	<b>91</b>		<b>121</b>	<b>76</b>		<b>39</b>	<b>44</b>	<b>21</b>	<b>114</b>	<b>2</b>	<b>142</b>	<b>61</b>		<b>104</b>	<b>67</b>		<b>65</b>		<b>1816</b>	

Aantal leerlingen in het voortgezet onderwijs schooljaar 2011-2012

## Symbion praktijkonderwijs

Leerjaar	1		2		3						4						5			6									
Schoolsoort/leerweg	Totaal				BL	KL	GL	TL	LWT	HAVO	VWO	Pro	BL	KL	GL	TL	LWT	HAVO	VWO	Pro	HAVO	VWO	Pro	VWO	Pro		Totaal		
VMBO zonder Iwoo																													
VMBO Iwoo																													
Brugklas TL/HAVO																													
Brugklas TL/HAVO/VWO																													
Brugklas HAVO/VWO																													
HAVO																													
VWO																													
Gymnasium																													
Technasium																													
<b>Praktijkonderwijs</b>	205	45	37									38									38			25		22		205	
Bouwtechniek																													
Installatietechniek																													
Bouwbreed																													
Metaaltechniek																													
Elektrotechniek																													
Metalektr																													
Motorvoertuigentechniek																													
Informatica																													
Transport en logistiek																													
Techniek breed																													
ISP context Techniek																													
Techn&Commercie																													
<b>Verzorging</b>																													
SDV																													
Uiterlijke verzorging																													
Verzorging breed																													
ISP context Zorg&Welzijn																													
Handel en Administratie/Admin.																													
Handel en Verkoop																													
Administratie																													
Consumptieve Techniek																													
Dienstverlening&Commercie																													
Economie breed																													
ISP context Economie																													
Landbouw breed																													
Bloemschikken en binden																													
Diervverzorging																													
Groene Ruimte																													
Plantenteelt																													
Verwerking agrarische prod.																													
<b>ISK</b>																													
<b>Totaal</b>	205	45	37									38									38			25		22		205	

Aantal leerlingen in het voortgezet onderwijs schooljaar 2011-2012

**Ulenhof College**

Leerjaar		1	2	3						4						5			6							
Schoolsoort/leerweg	Totaal			BL	KL	GL	TL	LWT	HAVO	VWO	Pro	BL	KL	GL	TL	LWT	HAVO	VWO	Pro	HAVO	VWO	Pro	VWO	Pro		Totaal
VMBO zonder Iwoo	272	61	61				63								87											272
VMBO Iwoo																										
Brugklas TL/HAVO																										
Brugklas TL/HAVO/VWO																										
Brugklas HAVO/VWO																										
HAVO	465	111	82						64								104			104						465
VWO	487	129	79							56								82			71		70			487
Gymnasium																										
Technasium																										
Praktijkonderwijs																										
Bouwtechniek																										
Installatietechniek																										
Bouwbreed																										
Metaaltechniek																										
Elektrotechniek																										
Metalektro																										
Motorvoertuigentechniek																										
Informatica																										
Transport en logistiek																										
Techniek breed																										
ISP context Techniek																										
Techn&Commercie																										
Verzorging																										
SDV																										
Uiterlijke verzorging																										
Verzorging breed																										
ISP context Zorg&Welzijn																										
Handel en Administratie/Admin.																										
Handel en Verkoop																										
Administratie																										
Consumptieve Techniek																										
Dienstverlening&Commercie																										
Economie breed																										
ISP context Economie																										
Landbouw breed																										
Bloemschikken en binden																										
Diervverzorging																										
Groene Ruimte																										
Plantenteelt																										
Verwerking agrarische prod.																										
ISK																										
<b>Totaal</b>	1224	301	222				63		64	56					87		104	82		104	71		70		1224	

