



Samenwerkingsverband VO - MBO - HBO regio Achterhoek

## **Leerlingenaantallen van de Profijtscholen met Voortgezet Onderwijs Schooljaar 2014-2015**

Almende College  
AOC Oost vmbo - Groen locatie Borculo  
AOC Oost vmbo - Groen locatie Doetinchem  
Het Assink Lyceum locatie Eibergen  
Gerrit Komrij College  
Liemers College  
Scholengemeenschap Harreveld  
Ludger College  
Scholengemeenschap Marianum  
MaxX Praktijkonderwijs  
Metzo College  
Pronova Praktijkonderwijs  
Rietveld Lyceum  
Prakticon Praktijkonderwijs  
Christelijk College Schaersvoorde  
Symbion Praktijkonderwijs  
Staring College  
Ulenhofcollege  
Ulenhof 't Beeckland

Frans Wijnands  
Herman Krikhaar

## Aantal leerlingen in het voortgezet onderwijs Profijtscholen

<b>Almende College</b>	Postbus 24	7070 AA Ulft	tel. 0315 - 630000	14UM
------------------------	------------	--------------	--------------------	------

<u>Aanbod:</u>		<u>Totaal aantal leerlingen:</u>
VWO		2348
HAVO		
VMBO Theoretische Leerweg		
VMBO Gemengde leerwegen:	Technologie en Commercie	
	Technologie en Dienstverlening	
	Dienstverlening en commercie	
Basis- en Kaderberoepsger. leerwegen:	Metaaltechniek	
	Verzorging	
	Bouwtechniek	
	Handel en Verkoop	
	Consumptieve Techniek	

<b>AOC Oost vmbo-Groen Borculo</b>	Ruurloseweg 35	7271 RS Borculo	tel. 0545 - 259910	01-IC
------------------------------------	----------------	-----------------	--------------------	-------

<u>Aanbod:</u>		<u>Totaal aantal leerlingen:</u>
Basis- en Kaderberoepsger. leerwegen:	Bloemschikken en binden	376
	Dierverzorging	
	Groene Ruimte	
	Plantenteelt	

<b>AOC Oost vmbo-Groen Doetinchem</b>	Gezellenlaan 14	7005 AZ Doetinchem	tel. 0314 - 375980	01-IC
---------------------------------------	-----------------	--------------------	--------------------	-------

<u>Aanbod:</u>		<u>Totaal aantal leerlingen:</u>
Basis- en Kaderberoepsger. leerwegen:	Bloemschikken en binden	853
	Dierverzorging	
	Groene Ruimte	
	Plantenteelt	
	Verwerking agrarische producten	

**Het Assink Lyceum locatie Eibergen** Prins Bernhardstraat 6 7151 DG Eibergen tel. 0545 - 477182 05FB  
bovenbouw vmbo

Aanbod:

VMBO Theoretische Leerweg

Basis- en Kaderberoepsger. leerwegen:

Bouwtechniek  
Metaaltechniek  
Elektrotechniek  
Verzorging  
Handel en Administratie  
Landbouw en natuurlijke omgeving

Totaal aantal leerlingen:

452

**Gerrit Komrij College** Parallelweg 7 7102 DE Winterswijk tel. 0543 - 551515 17AA

Aanbod:

VWO

HAVO

VMBO Theoretische Leerweg

Basis- en Kaderberoepsger. leerwegen:

Motorvoertuigentechniek  
Consumptieve Techniek  
Verzorging  
Handel en Verkoop  
ISK

Totaal aantal leerlingen:

1433

**SG Harreveld** Kerkstraat 53 7135 JJ Harreveld tel. 0544 - 394320

Aanbod:

VMBO Theoretische Leerweg

Basis- en Kaderberoepsger. leerwegen:

Handel en Administratie  
Consumptieve Techniek  
Arbeidstrainingcentrum  
Metaaltechniek  
Fijnhoutbewerking  
Landbouw en natuurlijke omgeving

Totaal aantal leerlingen:

nvt

**Liemers College** Stationspoort 36 Zevenaar tel. 0316 - 330155 16SK

Aanbod:

VWO  
HAVO  
VMBO Theoretische Leerweg  
Basis- en Kaderberoepsger. leerwegen:

Bouwtechniek  
Transport en logistiek  
Motorvoertuigetechniek  
Metalektronica  
Verzorging  
Verzorging breed  
Sport, dienstverlening en veiligheid  
Handel en Administratie

Totaal aantal leerlingen:

3059

**Ludger College** Vondelstraat 5 7002 AN Doetinchem tel. 0314 - 325248 02NZ

Aanbod:

VWO  
HAVO  
VMBO Theoretische Leerweg

Totaal aantal leerlingen:

1898

**Scholengemeenschap Marianum** De Rode van Heeckerenstraat 2 7131 ER Lichtenvoorde tel. 0544 - 477070 02QN

Aanbod:

VWO  
HAVO  
VMBO Theoretische/gemengde Leerweg  
Intersectorale programma's, met context:

Techniek  
Economie  
Zorg&Welzijn  
afdelingen: Bouwbreed  
Metaaltechniek  
Motorvoertuigetechniek  
Verzorging breed  
Handel en Administratie

Totaal aantal leerlingen:

1868

**MaxX Praktijkonderwijs**      Wheemerstraat 15a      7161 AN Neede      tel. 0545 - 294145

Aanbod:

Praktijkonderwijs leerjaar 1 t/m 6

Totaal aantal leerlingen:

211

**Metzo College**      Maria Montessoristraat 5      7008 CA Doetinchem      tel. 0314 - 323426      02NZ

Aanbod:

VMBO Theoretische Leerweg

Basis- en Kaderberoepsger. leerwegen:

Bouwtechniek  
Metaaltechniek  
Elektrotechniek  
Motorvoertuigentechniek  
Installatietechniek  
ICT-route  
Techniek breed  
Metalektro  
Instalektro  
Verzorging  
Uiterlijke Verzorging  
Handel en Verkoop  
Administratie  
Handel en Administratie  
Consumptieve Techniek

Totaal aantal leerlingen:

1211

**Pronova Praktijkonderwijs**      Wielewaalstraat 12      7102 HB Winterswijk      tel. 0543 - 531574

Aanbod:

Praktijkonderwijs leerjaar 1 t/m 6

Totaal aantal leerlingen:

162

<b>Prakticon Praktijkonderwijs</b>	Tollensstraat 5	7002 AC Doetinchem	tel. 0314 - 325921	
------------------------------------	-----------------	--------------------	--------------------	--

Aanbod:  
Praktijkonderwijs leerjaar 1 t/m 6

Totaal aantal leerlingen:  
378

<b>Rietveld Lyceum</b>	Kruisbergseweg 4	7009 BP Doetinchem	tel. 0314 - 326748	20AD
------------------------	------------------	--------------------	--------------------	------

Aanbod:  
VWO  
HAVO  
VMBO Theoretische Leerweg

Totaal aantal leerlingen:  
1253

<b>Christelijk College Schaersvoorde</b>	Slingelaan 28	7122 AW Aalten	tel. 0543 - 491111	00LJ
--	---------------	----------------	--------------------	------

Aanbod:  
VWO  
HAVO  
VMBO Theoretische Leerweg  
Basis- en Kaderberoepsger. leerwegen:

Bouwtechniek  
Metaaltechniek  
Elektrotechniek  
Metalektro  
Techniek breed  
Verzorging  
Handel en Administratie  
Landbouw breed

Totaal aantal leerlingen:  
1812

<b>Staring College</b>	Zutphenseweg 108	7241 JSE Lochem	tel. 0573 - 297297	24TF
------------------------	------------------	-----------------	--------------------	------

Aanbod:

VWO

HAVO

VMBO Theoretische Leerweg

Basis- en Kaderberoepsger. leerwegen:

Motorvoertuigentechniek

Zorg en Welzijn breed

Handel en administratie

Consumptieve Techniek breed

Totaal aantal leerlingen:

1981

<b>Symbion Praktijkonderwijs</b>	Hoge Witteveld 2	6942 RD Didam	tel. 0316 - 583887	20RM
----------------------------------	------------------	---------------	--------------------	------

Aanbod:

Praktijkonderwijs leerjaar 1 t/m 6

Totaal aantal leerlingen:

229

<b>Ulenhof College</b>	Bizetlaan 86	7002 LZ Doetinchem	tel. 0314 - 378787	02FC
------------------------	--------------	--------------------	--------------------	------

Aanbod:

VWO

HAVO

VMBO Theoretische Leerweg

Totaal aantal leerlingen:

1459

<b>Ulenhof College 't Beeckland</b>	Het Hoge 41	7251 XV Vorden	tel. 0575 - 551155	02FC
-------------------------------------	-------------	----------------	--------------------	------

Aanbod:

VMBO Gemengde Theoretische Leerweg

Basis- en Kaderberoepsger. leerwegen:

Verzorging

Handel en verkoop

Economie breed

Landbouw breed

Intersectoraal Programma

Totaal aantal leerlingen:

450

## VO-scholen: ontwikkeling 1e jaars aantal leerlingen

	2006	2007	2008	2009	2010	2011	2012	2013	2014
Almende Bluemers						151	146	174	141
Almende Wesenthorst						162	201	200	188
Almende Isala						164	151	142	156
Totaal Almende	531	474	496	527	528	477	498	516	485
Het Assink Lyceum Eibergen									
AOC Oost VMBO Borculo			73	90	90	71	90	92	102
AOC Oost VMBO Doetinchem	179	138	161	151	144	184	204	210	251
Gerrit Komrij College(excl ISK)			280	251	246	275	264	298	267
Liemers College Didam						237	193	214	161
Liemers College Zevenaar						465	413	496	435
Totaal Liemers	654	645	619	611	600	702	606	710	596
Ludger College	344	383	317	288	304	323	423	426	317
Marianum	430	382	373	380	395	368	397	413	396
MaxX Praktijkonderwijs				45	41	43	41	22	40
Metzo (excl. ISK)	217	268	258	239	262	277	254	257	298
Prakticon	71	72	41	41	49	51	80	61	69
Pronova			55	39	29	27	25	36	39
Rietveldlyceum	222	258	306	315	277	249	186	213	254
Schaersvoorde	381	420	423	387	425	440	444	393	356
Staring College	409	376	408	387	376	408	414	408	473
Symbion			46	35	33	45	46	35	46
Ulenhof College 't Beeckland					99	117	95	118	110
Ulenhof College Doetinchem	340	264	321	283	218	301	315	276	317
<b>Totaal instroom 1e jaars</b>	<b>3778</b>	<b>3680</b>	<b>4177</b>	<b>4069</b>	<b>4116</b>	<b>4358</b>	<b>4382</b>	<b>4484</b>	<b>4416</b>

## VO-scholen: ontwikkeling totaal aantal leerlingen

	2006	2007	2008	2009	2010	2011	2012	2013	2014
Almende Bluemers						538	532	542	531
Almende Wesenthorst						773	760	780	792
Almende Isala						1035	1021	1029	1025
Totaal Almende	2368	2349	2364	2360	2385	2346	2313	2351	2348
Het Assink Lyceum Eibergen	410	346	408	464	401	405	419	444	452
AOC Oost VMBO Borculo			315	304	304	337	351	358	376
AOC Oost VMBO Doetinchem	914	756	740	608	652	654	747	794	853
Gerrit Komrij College	1315	1337	1383	1367	1323	1287	1280	1340	1433
Liemers College Didam						654	645	642	576
Liemers College Zevenaar						2284	2336	2431	2483
Totaal Liemers	3024	3043	2929	2891	2871	2938	2981	3073	3059
Ludger College	1909	1973	1921	1842	1793	1759	1796	1901	1898
Marianum	1994	1992	1914	1939	1927	1892	1909	1863	1868
MaxX Praktijkonderwijs				207	207	217	218	203	211
Metzo	775	920	1062	1195	1251	1231	1190	1217	1211
Prakticon	316	304	299	282	293	309	335	365	378
Pronova	190	201	205	195	192	190	171	163	162
Rietveldlyceum	1104	1177	1281	1362	1447	1430	1364	1289	1253
Schaersvoorde	1910	1939	1931	1953	1970	1984	1984	1914	1812
Staring College	1916	1849	1844	1812	1786	1816	1868	1936	1981
Symbion			192	199	193	205	215	209	229
Ulenhof College 't Beeckland	514	519	474	353	382	424	436	437	450
Ulenhof College Doetinchem	1216	1103	1113	1150	1138	1224	1303	1374	1459
<b>Totaal aantal leerlingen</b>	<b>19875</b>	<b>19808</b>	<b>20375</b>	<b>20483</b>	<b>20515</b>	<b>20648</b>	<b>20880</b>	<b>21231</b>	<b>21433</b>

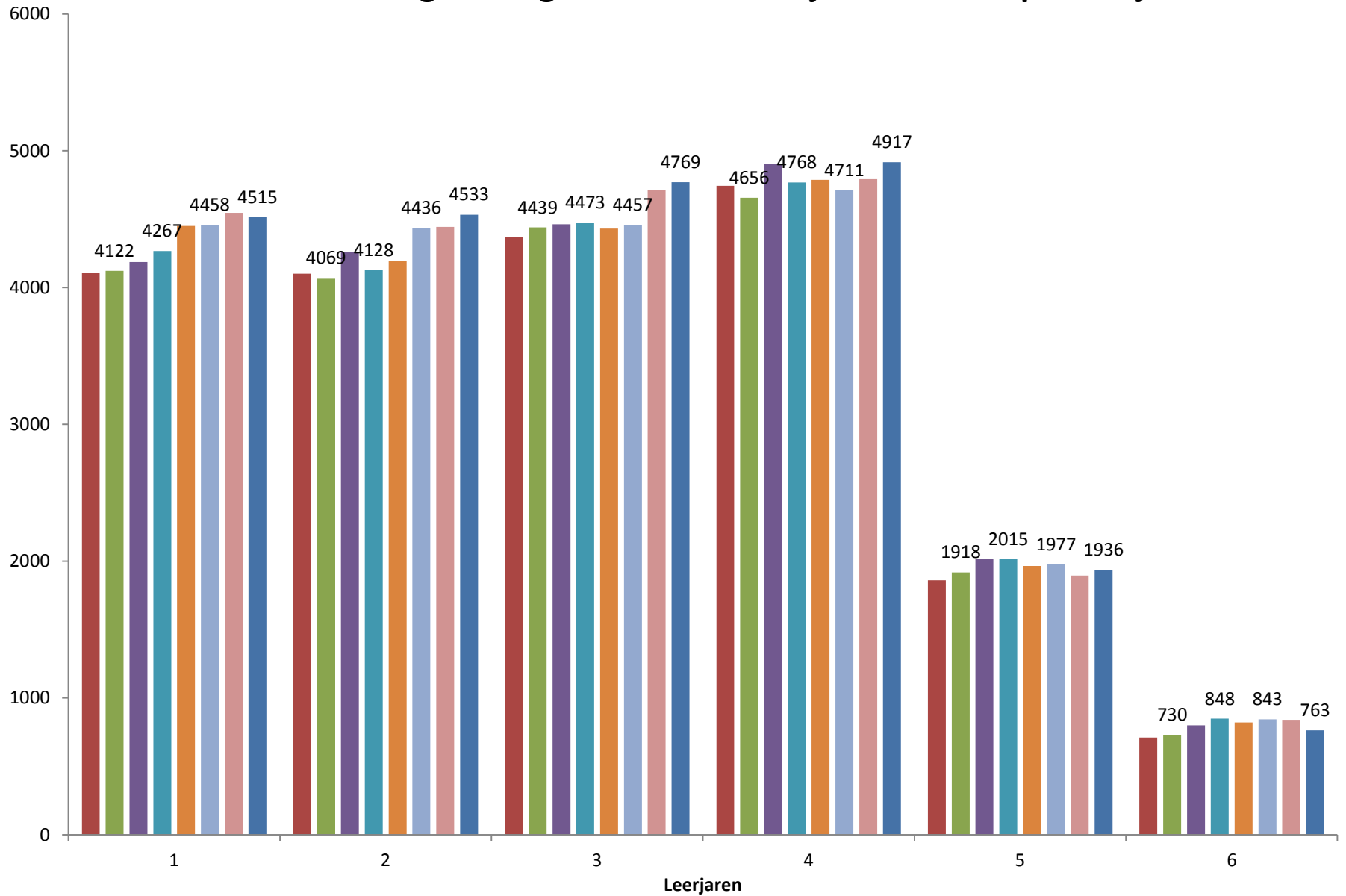


# Profijtscholen

## Vershil in leerlingaantallen 2014 t.o.v. 2013:

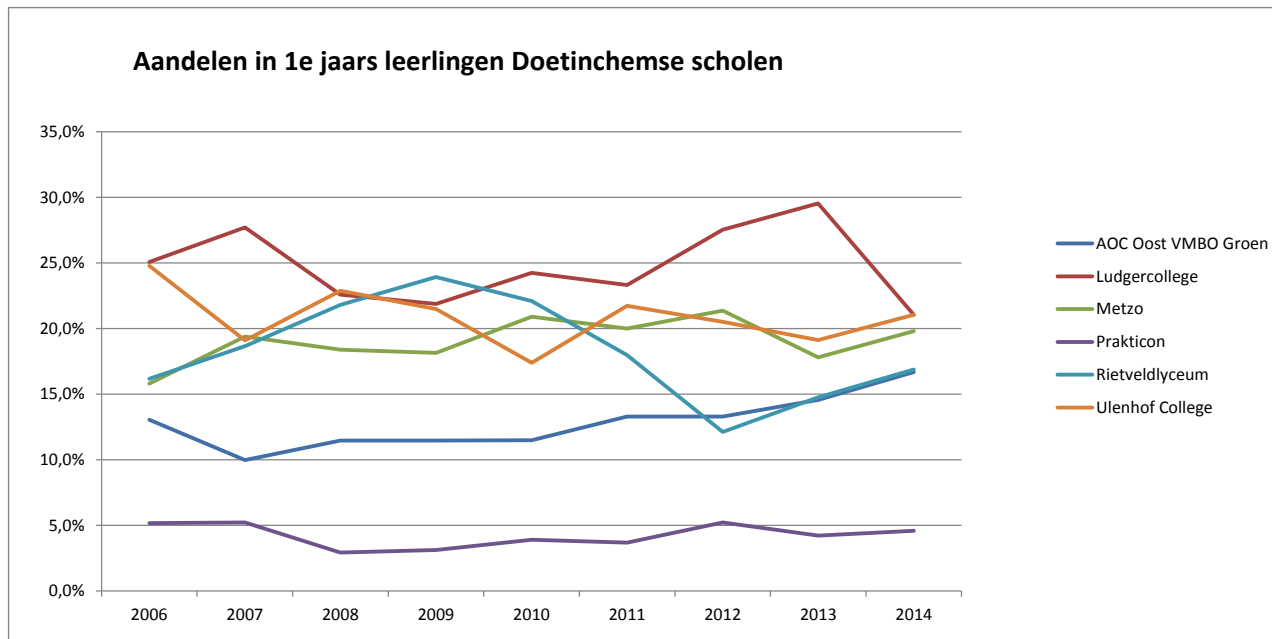
<b>Stijgers:</b>	<b>Vershil:</b>	<b>Dalers:</b>	<b>Vershil:</b>
Gerrit Komrij College	93	Schaersvoorde	-102
Ulenhof Doetinchem	85	Rietveld Lyceum	-36
AOC Oost vmbo Doetinchem	59	Liemers college	-14
Staring College	45	Metzo College	-6
Symbion Praktijkonderwijs	20	Ludger College	-3
AOC Oost vmbo Borculo	18	Almende College	-3
Prakticon	13	Pronova Praktijkonderwijs	-1
Ulenhof 't Beeckland	13		
MaxX Praktijkonderwijs	8		
t Assink Lyceum	8		
Marianum	5		
Stijgers	367		
dalers	-165		
Totale stijging	<u>202</u>		

## Ontwikkeling leerlingenaantallen Profijt-VO-scholen per leerjaar



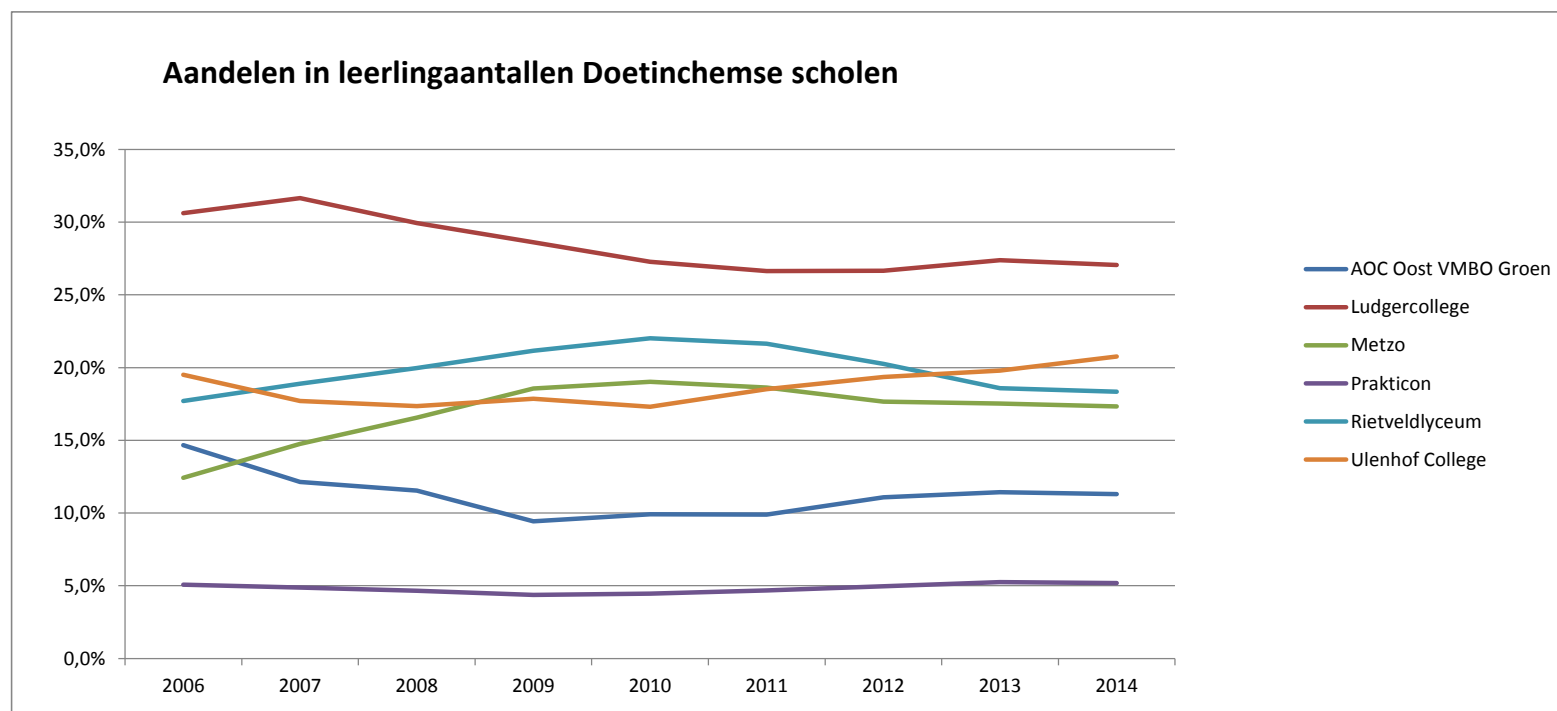
## Doetinchemse VO-scholen: aandelen instroom eerstejaars leerlingen

	2006	2007	2008	2009	2010	2011	2012	2013	2014
AOC Oost VMBO Groen	179	138	161	151	144	184	204	210	251
Ludgercollege	344	383	317	288	304	323	423	426	317
Metzo	217	268	258	239	262	277	328	257	298
Prakticon	71	72	41	41	49	51	80	61	69
Rietveldlyceum	222	258	306	315	277	249	186	213	254
Ulenhof College	340	264	321	283	218	301	315	276	317
Totaal 1e jaars Doetinchem	1373	1383	1404	1317	1254	1385	1536	1443	1506
Relatief:									
	2006	2007	2008	2009	2010	2011	2012	2013	2014
AOC Oost VMBO Groen	13,0%	10,0%	11,5%	11,5%	11,5%	13,3%	13,3%	14,6%	16,7%
Ludgercollege	25,1%	27,7%	22,6%	21,9%	24,2%	23,3%	27,5%	29,5%	21,0%
Metzo	15,8%	19,4%	18,4%	18,1%	20,9%	20,0%	21,4%	17,8%	19,8%
Prakticon	5,2%	5,2%	2,9%	3,1%	3,9%	3,7%	5,2%	4,2%	4,6%
Rietveldlyceum	16,2%	18,7%	21,8%	23,9%	22,1%	18,0%	12,1%	14,8%	16,9%
Ulenhof College	24,8%	19,1%	22,9%	21,5%	17,4%	21,7%	20,5%	19,1%	21,0%
Totaal 1e jaars Doetinchem	100,0%	100,0%	100,0%	100,0%	100,0%	100,0%	100,0%	100,0%	100,0%



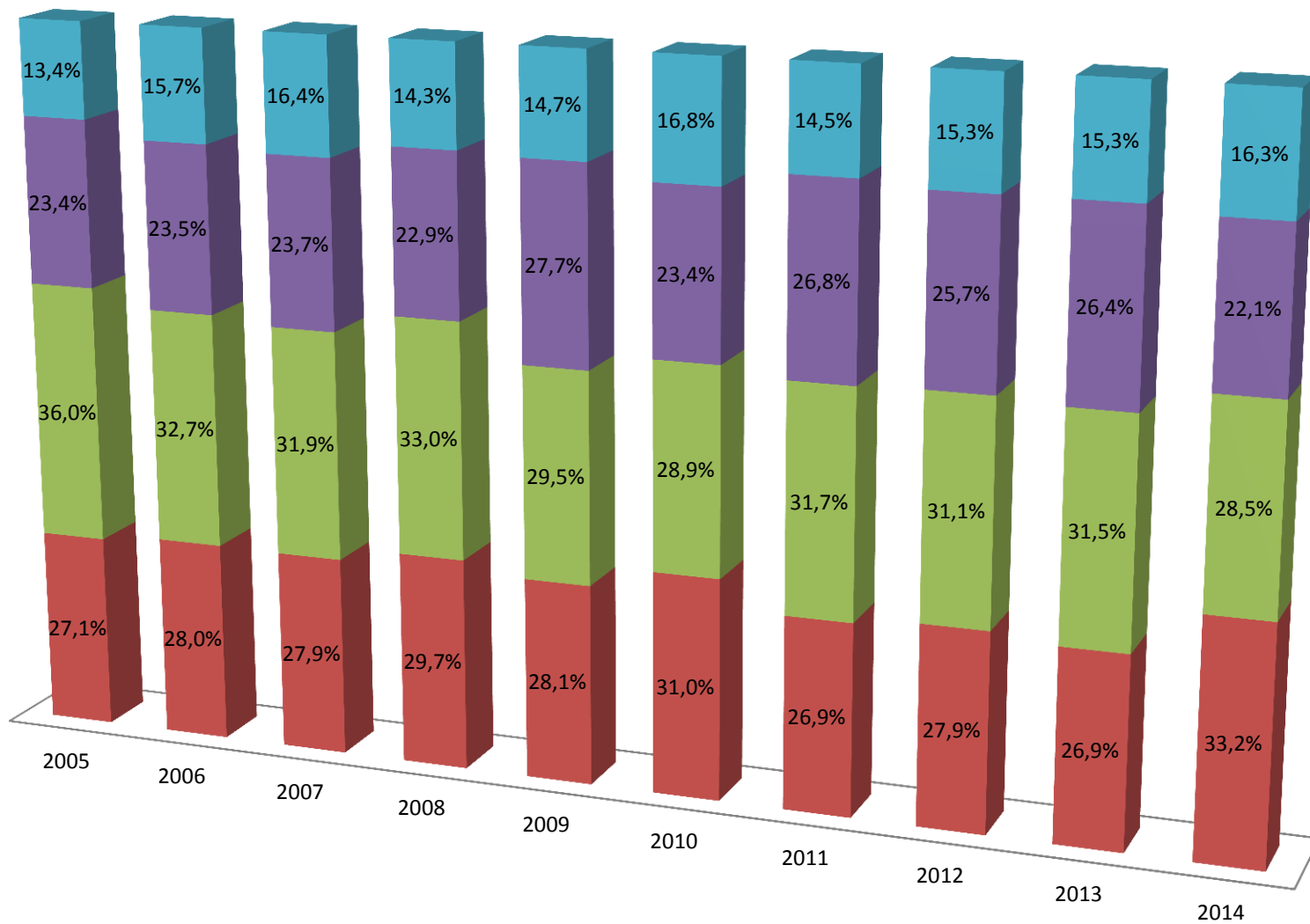
## Doetinchemse VO-scholen: aandelen in totaal aantal leerlingen

	2006	2007	2008	2009	2010	2011	2012	2013	2014
AOC Oost VMBO Groen	914	756	740	608	652	654	747	794	794
Ludgercollege	1909	1973	1921	1842	1793	1759	1796	1901	1901
Metzo	775	920	1062	1195	1251	1231	1190	1217	1217
Prakticon	316	304	299	282	293	309	335	365	365
Rietveldlyceum	1104	1177	1281	1362	1447	1430	1364	1289	1289
Ulenhof College	1216	1103	1113	1150	1138	1224	1303	1374	1459
<b>Totaal Doetinchem</b>	<b>6234</b>	<b>6233</b>	<b>6416</b>	<b>6439</b>	<b>6574</b>	<b>6607</b>	<b>6735</b>	<b>6940</b>	<b>7025</b>
<b>Relatief:</b>	<b>2006</b>	<b>2007</b>	<b>2008</b>	<b>2009</b>	<b>2010</b>	<b>2011</b>	<b>2012</b>	<b>2013</b>	<b>2014</b>
AOC Oost VMBO Groen	14,7%	12,1%	11,5%	9,4%	9,9%	9,9%	11,1%	11,4%	11,3%
Ludgercollege	30,6%	31,7%	29,9%	28,6%	27,3%	26,6%	26,7%	27,4%	27,1%
Metzo	12,4%	14,8%	16,6%	18,6%	19,0%	18,6%	17,7%	17,5%	17,3%
Prakticon	5,1%	4,9%	4,7%	4,4%	4,5%	4,7%	5,0%	5,3%	5,2%
Rietveldlyceum	17,7%	18,9%	20,0%	21,2%	22,0%	21,6%	20,3%	18,6%	18,3%
Ulenhof College	19,5%	17,7%	17,3%	17,9%	17,3%	18,5%	19,3%	19,8%	20,8%
<b>Totaal Doetinchem</b>	<b>100,0%</b>	<b>100,0%</b>	<b>100,0%</b>	<b>100,0%</b>	<b>100,0%</b>	<b>100,0%</b>	<b>100,0%</b>	<b>100,0%</b>	<b>100,0%</b>

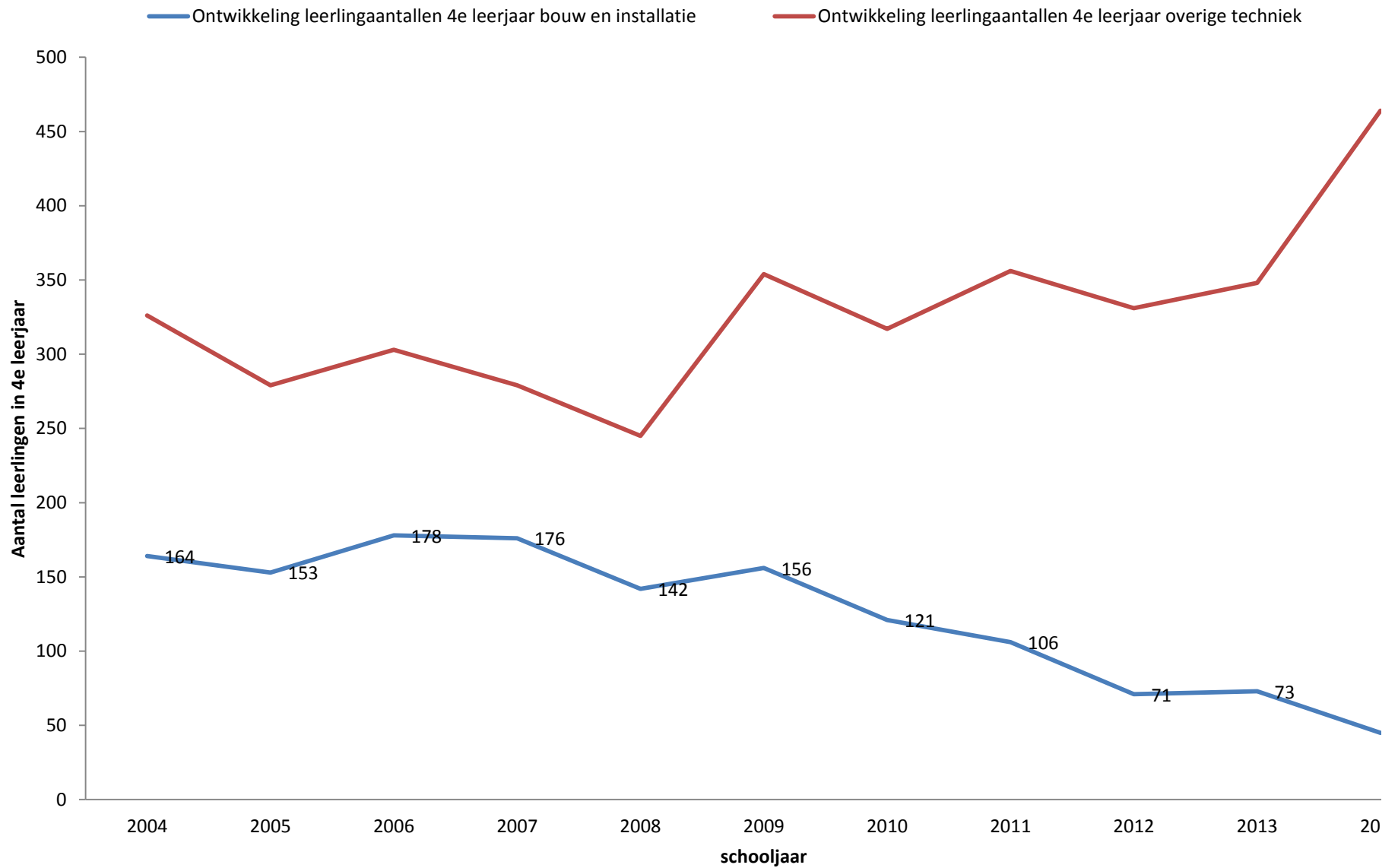


## Verdeling leerlingen naar sector in bovenbouw VMBO

■ Techniek ■ Zorg en verzorging ■ Economie ■ Landbouw

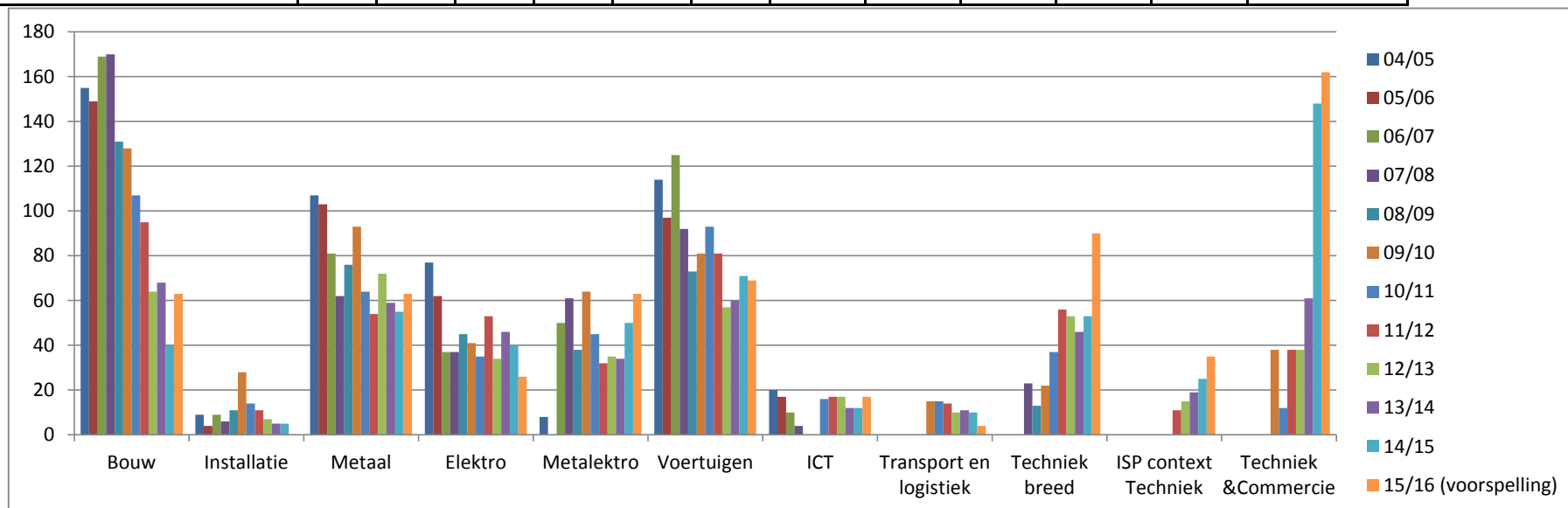


## Ontwikkeling aantal 4e leerjaar-leerlingen techniek



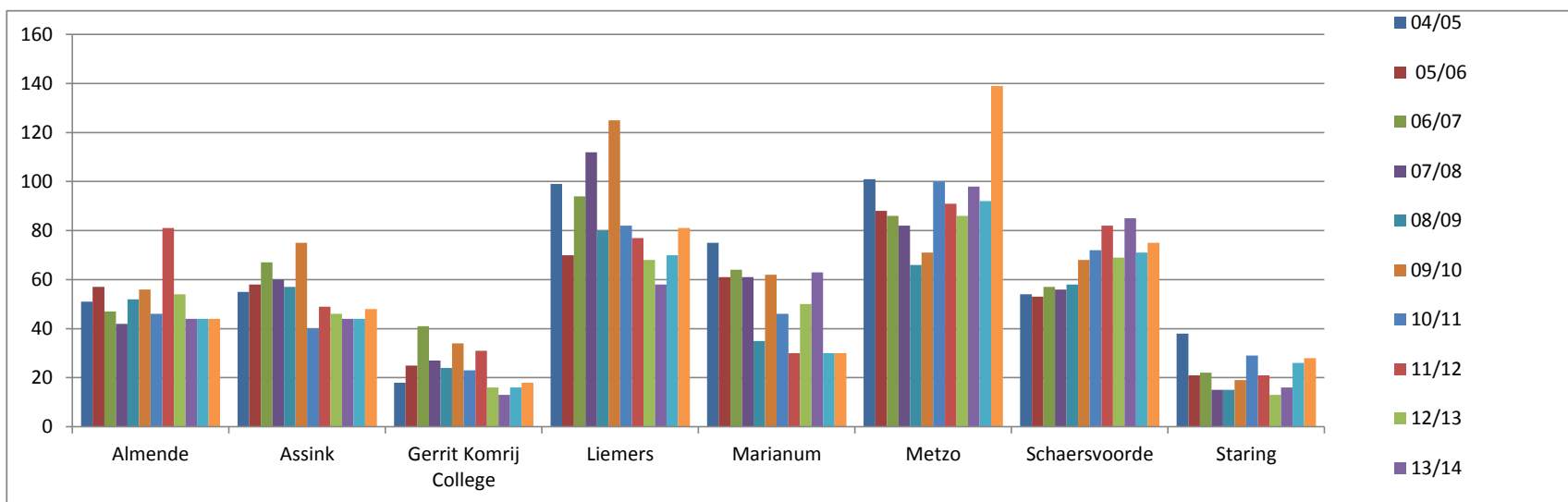
## Afdelingen sector Techniek GL + KL + BL (klas 4)

	04/05	05/06	06/07	07/08	08/09	09/10	10/11	11/12	12/13	13/14	14/15	15/16 (voorspelling)
Bouw	155	149	169	170	131	128	107	95	64	68	40	63
Installatie	9	4	9	6	11	28	14	11	7	5	5	0
Metaal	107	103	81	62	76	93	64	54	72	59	55	63
Elektro	77	62	37	37	45	41	35	53	34	46	40	26
Metalektro	8		50	61	38	64	45	32	35	34	50	63
Voertuigen	114	97	125	92	73	81	93	81	57	60	71	69
ICT	20	17	10	4			16	17	17	12	12	17
Transport en logistiek						15	15	14	10	11	10	4
Techniek breed				23	13	22	37	56	53	46	53	90
ISP context Techniek								11	15	19	25	35
Techniek &Commercie						38	12	38	38	61	148	162
<b>TOTAAL Techniek</b>	<b>490</b>	<b>432</b>	<b>481</b>	<b>455</b>	<b>387</b>	<b>510</b>	<b>438</b>	<b>462</b>	<b>402</b>	<b>421</b>	<b>509</b>	<b>592</b>



### Techniek totaal GL + KL + BL (klas 4)

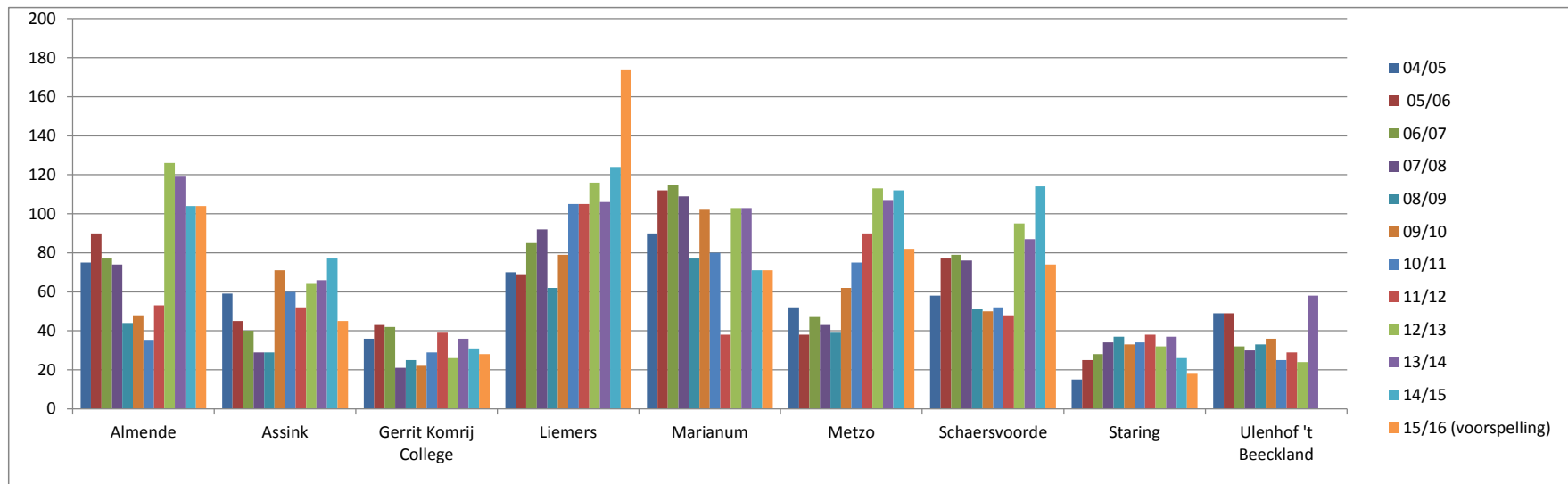
	04/05	05/06	06/07	07/08	08/09	09/10	10/11	11/12	12/13	13/14	14/15	15/16 (voorspelling)
Almende	51	57	47	42	52	56	46	81	54	44	44	44
Assink	55	58	67	60	57	75	40	49	46	44	44	48
Gerrit Komrij College	18	25	41	27	24	34	23	31	16	13	16	18
Liemers	99	70	94	112	80	125	82	77	68	58	70	81
Marianum	75	61	64	61	35	62	46	30	50	63	30	30
Metzo	101	88	86	82	66	71	100	91	86	98	92	139
Schaersvoorde	54	53	57	56	58	68	72	82	69	85	71	75
Staring	38	21	22	15	15	19	29	21	13	16	26	28
<b>Totaal</b>	<b>491</b>	<b>433</b>	<b>478</b>	<b>455</b>	<b>387</b>	<b>510</b>	<b>438</b>	<b>462</b>	<b>402</b>	<b>421</b>	<b>393</b>	<b>463</b>





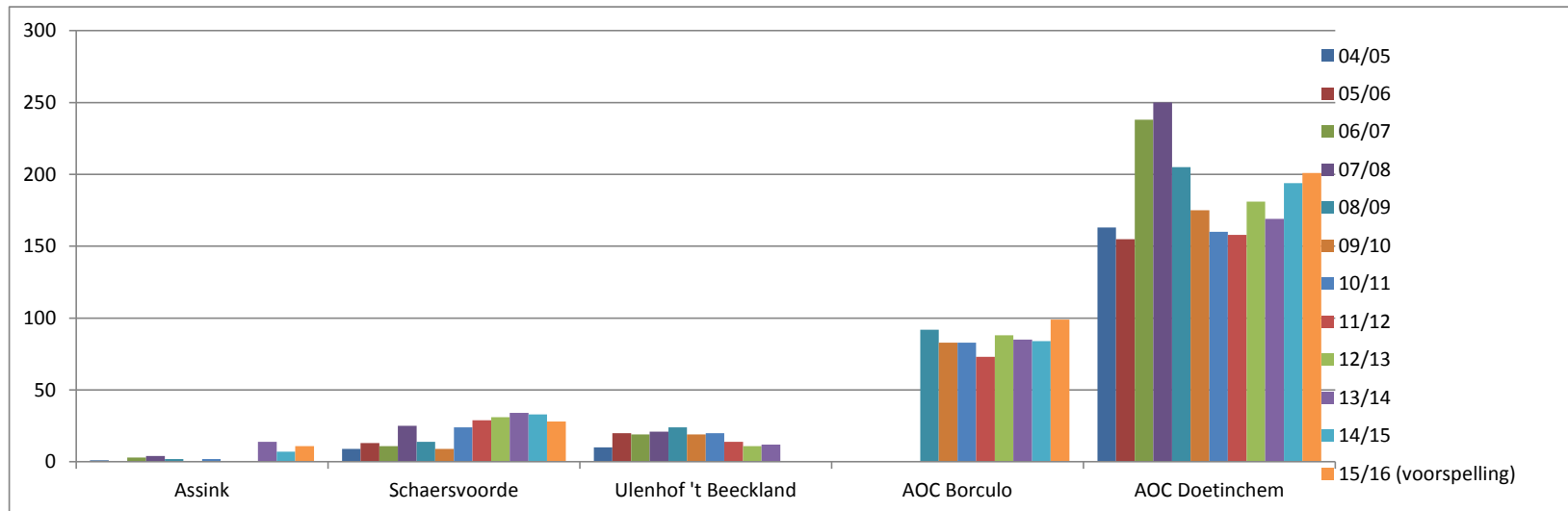
## Zorg en Welzijn totaal GL + KL + BL (klas 4)

	04/05	05/06	06/07	07/08	08/09	09/10	10/11	11/12	12/13	13/14	14/15	15/16 (voorspelling)
Almende	75	90	77	74	44	48	35	53	126	119	104	104
Assink	59	45	40	29	29	71	60	52	64	66	77	45
Gerrit Komrij College	36	43	42	21	25	22	29	39	26	36	31	28
Liemers	70	69	85	92	62	79	105	105	116	106	124	174
Marianum	90	112	115	109	77	102	80	38	103	103	71	71
Metzo	52	38	47	43	39	62	75	90	113	107	112	82
Schaersvoorde	58	77	79	76	51	50	52	48	95	87	114	74
Staring	15	25	28	34	37	33	34	38	32	37	26	18
Ulenhof 't Beeckland	49	49	32	30	33	36	25	29	24	58	0	0
TOTAAL	504	548	545	508	397	503	495	492	699	719	659	596



**Landbouw totaal GL + KB + BB (klas 4)**

	04/05	05/06	06/07	07/08	08/09	09/10	10/11	11/12	12/13	13/14	14/15	15/16 (voorspelling)
Assink	1	0	3	4	2	0	2	0	0	14	7	11
Schaersvoorde	9	13	11	25	14	9	24	29	31	34	33	28
Ulenhof 't Beeckland	10	20	19	21	24	19	20	14	11	12	0	0
AOC Borculo					92	83	83	73	88	85	84	99
AOC Doetinchem	163	155	238	250	205	175	160	158	181	169	194	201
TOTAAL	183	188	271	300	337	286	289	274	311	314	318	339



## Opleidingen met leerlingaantallen per locatie per 1 oktober 2014

School/locatie	Almende Blumers	Almende Wesenthorst	Almende Isala	AOC Borculo	AOC Doelrinchem	t Assink loc. Elbergen	Gerrit Komrij College	Liemers Didam	Liemers Zevenaar	Ludger College	Maranum	Maxx Pro	Mezzo	Prakticon	Pronova	Rietveld Lyceum	Schaarsvoorde	Staring	Symbion	Ulenhof Doelrinchem	Ulenhof 't Beekland	Totaal	
Schoolsoort/leerweg																							21433
VMBO zonder Iwoo	231	221		100	287	149	309	203	426	213	441		331			309	461	464		306	139	4590	
VMBO Iwoo	10	136		93	171		97	60	142		50		234					73	81			93	1240
Brugklas TL/HAVO	77	34					62	88	251									27	121				660
Brugklas TL/HAVO/VWO										746													746
Brugklas HAVO/VWO			239				76	55	131		172						209	156					1038
HAVO			402				394	49	543	501	492					547	302	461		594			4285
VWO			287				268	43	449	438	268					397	247	296		559			3252
Gymnasium			97								146							216					459
Technasium																							0
Praktijkonderwijs												211		378	162				229				980
Bouwtechniek						29			14				17				22						82
Installatietechniek													5										5
Bouwbreed			15					1	5														21
Metaaltechniek			29				37										49						118
Elektrotechniek						26							16				24						66
Metalektro								6	71				2			34							113
Motorvoertuigentechniek							34		40				12					54					140
Informatica													29										29
Transport en logistiek									14														14
Techniek breed	13	10											103				17						143
ISP context Techniek	108	98									107												313
Techn&Commercie											48		44									218	310
Verzorging			81			122	59		42				112				135						551
SDV									83														83
Uiterlijke verzorging													82										82
Verzorging breed	45	12									89						53						199
ISP context Zorg&Welzijn	2	5						31	142		24							44					248
Handel en Administratie/Admin.						71		40	130					23			28	52					344
Handel en Verkoop			56				42						12				25						135
Administratie																							0
Consumptieve Techniek			50				27						75					36					188
Dienstverlening&Commercie																							0
Economie breed	37	28									21		77				45						208
ISP context Economie	4	14									10												28
Landbouw breed	4	3				48	18										61						134
Bloemschikken en binden					31	49																	80
Dierverzorging					91	107																	198
Groene Ruimte					31	34																	65
Plantenteelt					30	86																	116
Verwerking agrarische prod.						71																	71
ISK							65						34										99
<b>Totaal</b>	<b>531</b>	<b>792</b>	<b>1025</b>	<b>376</b>	<b>853</b>	<b>452</b>	<b>1433</b>	<b>576</b>	<b>2483</b>	<b>1898</b>	<b>1868</b>	<b>211</b>	<b>1211</b>	<b>378</b>	<b>162</b>	<b>1253</b>	<b>1812</b>	<b>1981</b>	<b>229</b>	<b>1459</b>	<b>450</b>	<b>21433</b>	

Aantal leerlingen in het voortgezet onderwijs schooljaar 2014-2015

**Totaaloverzicht alle Profijtscholen**

(zie achterliggende bladen voor aantallen per individuele school)

Leerjaar	Totaal	1		3							4							5			6			Totaal	
		BL	KL	GL	TL	LWT	HAVO	VWO	Pro	BL	KL	GL	TL	LWT	HAVO	VWO	Pro	HAVO	VWO	Pro	VWO	Pro			
VMBO zonder lwoo	4590	1545	1753			83	515																	4590	
VMBO lwoo	1240	620	605				9																	1240	
Brugklas TL/HAVO	660	406	254																					660	
Brugklas TL/HAVO/VWO	746	317	429																					746	
Brugklas HAVO/VWO	1038	540	498																					1038	
HAVO	4285	330	383						1077						1325			1170						4285	
VWO	3252	365	373							665						677			600		572			3252	
Gymnasium	459	99	78							101						78			54		49			459	
Technasium																									
Praktijkonderwijs	980	194	160								203						169			112		142		980	
Bouwtechniek	82			23	19	6						21	13											82	
Installatietechniek	5											5												5	
Bouwbreed	21			6	5	4						2	2	2										21	
Metaaltechniek	118			32	31							29	24			2								118	
Elektrotechniek	66			8	18							18	22											66	
Metalektro	113			4	19	40						12	16	22										113	
Motorvoertuigetechniek	140			23	38	8						32	36	2		1								140	
Informatica	29			8	9							3	9											29	
Transport en logistiek	14			3	1							6	4											14	
Techniek breed	143			20	39		31									53								143	
ISP context Techniek	313					288									25									313	
Techn&Commercie	310			46	95	21						35	80	33										310	
Verzorging	551			47	130	47						106	177	22	19	3								551	
SDV	83			12	35							14	22											83	
Uiterlijke verzorging	82			20	26							18	18											82	
Verzorging breed	199			12	30							16	31		110									199	
ISP context Zorg&Welzijn	248			26	55	64						9	37	57										248	
Handel en Administratie/Admin.	344			24	79	73						31	76	60		1								344	
Handel en Verkoop	135			33	41	10						22	29											135	
Administratie	0																							0	
Consumptieve Techniek	188			32	57	7						55	37											188	
Dienstverlening&Commercie	0																							0	
Economie breed	208			13	36		23					3	5											208	
ISP context Economie	28													28										28	
Landbouw breed	134			8	19	12	30					9	8	15	33									134	
Bloemschikken en binden	80			9	15	7						14	23	12										80	
Dierverzorging	198			34	47	23						25	41	28										198	
Groene Ruimte	65			14	12	5						11	15	8										65	
Plantenteelt	116			25	23	20						19	15	14										116	
Verwerking agrarische prod.	71			11	17	8						14	8	13										71	
ISK	99	99																						99	
<b>Totaal</b>	<b>21433</b>	<b>4515</b>	<b>4533</b>	<b>493</b>	<b>896</b>	<b>726</b>	<b>608</b>		<b>1077</b>	<b>766</b>	<b>203</b>	<b>529</b>	<b>748</b>	<b>407</b>	<b>977</b>	<b>7</b>	<b>1325</b>	<b>755</b>	<b>169</b>	<b>1170</b>	<b>654</b>	<b>112</b>	<b>621</b>	<b>142</b>	<b>21433</b>

Aantal leerlingen in het voortgezet onderwijs schooljaar 2013-2014

**Totaaloverzicht alle Profijtscholen**

(zie achterliggende bladen voor aantallen per individuele school)

Leerjaar	Totaal	1		3								4								5			6			Totaal
		BL	KL	GL	TL	LWT	HAVO	VWO	Pro	BL	KL	GL	TL	LWT	HAVO	VWO	Pro	HAVO	VWO	Pro	VWO	Pro				
VMBO zonder lwoo	4248	1509	1523				585																	4248		
VMBO lwoo	1168	549	609				4																	1168		
Brugklas TL/HAVO	831	542	289																					831		
Brugklas TL/HAVO/VWO	932	514	418																					932		
Brugklas HAVO/VWO	1765	698	456						225	81					171			134						1765		
HAVO	3975	236	584						789	57					1092	60		1045	61		51			3975		
VWO	2846	231	333							651						582			531		518			2846		
Gymnasium	300	51	39							32						47			54		77			300		
Technasium																										
Praktijkonderwijs	940	154	192								161					170				69		194		940		
Bouwtechniek	108			23	17							31	31	6										108		
Installatietechniek	5											5												5		
Bouwbreed	3					3																		3		
Metaaltechniek	111			27	25							34	25											111		
Elektrotechniek	71			10	15							12	34											71		
Metalekro	102			12	18	38						3	13	18										102		
Motorvoertuigetechniek	121			27	32	2						22	37		1									121		
Informatica	29			5	12							3	9											29		
Transport en logistiek	24			10	3							4	7											24		
Techniek breed	125			28	22		29							46										125		
ISP context Techniek	324					305							19											324		
Techn&Commercie	95			6	28							9	51		1									95		
Verzorging	491			72	118	36						79	156	24	6									491		
SDV	72			16	25							8	23											72		
Uiterlijke verzorging	39			21	18																			39		
Verzorging breed	518			62	115	81						23	36	62	139									518		
ISP context Zorg&Welzijn	190			6	15	6						37	91	12	22	1								190		
Handel en Administratie/Admin.	287			18	50	82						24	75	38										287		
Handel en Verkoop	150			14	26							30	68	12										150		
Administratie	9											6	3											9		
Consumptieve Techniek	179			59	46							32	42											179		
Dienstverlening&Commercie	41											22	19											41		
Economie breed	277			30	34	23	19							18	153									277		
ISP context Economie	155			26	52	43						7	10	17										155		
Landbouw breed	133			7	10	31						15	29	31	10									133		
Bloemschikken en binden	84			12	23	14						12	15	8										84		
Dierverzorging	180			24	45	29						33	31	18										180		
Groene Ruimte	61			10	13	8						15	10	5										61		
Plantenteelt	112			23	18	15						25	21	10										112		
Verwerking agrarische prod.	67			14	9	15						9	9	11										67		
ISK	63	63																						63		
<b>Totaal</b>	<b>21231</b>	<b>4547</b>	<b>4443</b>	<b>562</b>	<b>789</b>	<b>731</b>	<b>637</b>		<b>1014</b>	<b>821</b>	<b>161</b>	<b>500</b>	<b>845</b>	<b>379</b>	<b>937</b>	<b>9</b>	<b>1263</b>	<b>689</b>	<b>170</b>	<b>1179</b>	<b>646</b>	<b>69</b>	<b>646</b>	<b>194</b>	<b>21231</b>	

Aantal leerlingen in het voortgezet onderwijs schooljaar 2014-2015

**Almende College, totaal**

Leerjaar	Totaal	1		3							4							5			6			Totaal	
		1	2	BL	KL	GL	TL	LWT	HAVO	VWO	Pro	BL	KL	GL	TL	LWT	HAVO	VWO	Pro	HAVO	VWO	Pro	VWO		Pro
VMBO zonder Iwoo	452	208	244																						452
VMBO Iwoo	146	77	69																						146
Brugklas TL/HAVO	111	44	67																						111
Brugklas TL/HAVO/VWO																									
Brugklas HAVO/VWO	239	125	114																						239
HAVO	402								91							138				173					402
VWO	287	31	22														58			57		62			287
Gymnasium	97									28							26			24		19			97
Technasium																									
Praktijkonderwijs																									
<b>Bouwtechniek</b>																									
Installatietechniek																									
Bouwbreed	15			6	5							2	2												15
Metaaltechniek	29			10	11							4	4												29
Elektrotechniek																									
Metalektro																									
Motorvoertuigentechniek																									
Informatica																									
Transport en logistiek																									
Techniek breed	23													23											23
ISP context Techniek	206						197						9												206
Techn&Commercie																									
Verzorging	81			12	29							20	20												81
SDV																									
<b>Uiterlijke verzorging</b>																									
Verzorging breed	57													57											57
ISP context Zorg&Welzijn	7												7												7
<b>Handel en Administratie/Admin.</b>																									
Handel en Verkoop	56			15	14							8	19												56
Administratie																									
Consumptieve Techniek	50			11	10							15	14												50
<b>Dienstverlening&amp;Commercie</b>																									
Economie breed	65													65											65
ISP context Economie	18												18												18
<b>Landbouw breed</b>																									
Landbouw breed	7													7											7
Bloemschikken en binden																									
<b>Dierverzorging</b>																									
Dierverzorging																									
Groene Ruimte																									
<b>Plantenteelt</b>																									
Plantenteelt																									
Verwerking agrarische prod.																									
<b>ISK</b>																									
<b>Totaal</b>	<b>2348</b>	<b>485</b>	<b>516</b>	<b>54</b>	<b>69</b>	<b>197</b>			<b>91</b>	<b>85</b>		<b>49</b>	<b>59</b>	<b>34</b>	<b>152</b>	<b>138</b>	<b>84</b>		<b>173</b>	<b>81</b>		<b>81</b>			<b>2348</b>

In leerjaar 3 volgen alle leerlingen van de Theoretische Leerweg het Intersectorale programma  
 In leerjaar 4 kiezen de leerlingen voor de theoretische leerweg of voor de gemengde leerweg.

Aantal leerlingen in het voortgezet onderwijs schooljaar 2014-2015

**Almende College, Locatie Bluemers**

Leerjaar		1	2	3									4									5			6			
Schoolsoort/leerweg	Totaal			BL	KL	GL	TL	LWT	HAVO	VWO	Pro	BL	KL	GL	TL	LWT	HAVO	VWO	Pro	HAVO	VWO	Pro	VWO	Pro		Totaal		
VMBO zonder lwoo	231	105	126																							231		
VMBO lwoo	10	8	2																							10		
Brugklas TL/HAVO	77	28	49																							77		
Brugklas TL/HAVO/VWO	0																									0		
Brugklas HAVO/VWO	0																									0		
HAVO	0																									0		
VWO	0																									0		
Gymnasium	0																									0		
Technasium	0																									0		
Praktijkonderwijs	0																									0		
<b>Bouwtechniek</b>	0																									0		
Installatietechniek	0																									0		
Bouwbreed	0																									0		
Metaaltechniek	0																									0		
Elektrotechniek	0																									0		
Metalektro	0																									0		
Motorvoertuigentechniek	0																									0		
Informatica	0																									0		
Transport en logistiek	0																									0		
Techniek breed	13														13											13		
ISP context Techniek	108					106									2											108		
Techn&Commercie/Diensverl	0																									0		
<b>Verzorging</b>	0																									0		
SDV	0																									0		
<b>Uiterlijke verzorging</b>	0																									0		
Verzorging breed	45																									45		
ISP context Zorg&Welzijn	2														2											2		
<b>Handel en Administratie/Admin.</b>	0																									0		
Handel en Verkoop	0																									0		
Administratie	0																									0		
Consumptieve Techniek	0																									0		
Dienstverlening & Commercie	0																									0		
Economie breed	37																									37		
ISP context Economie	4														4											4		
Landbouw breed	4															4										4		
Bloemschikken en binden	0																									0		
Dierverzorging	0																									0		
Groene Ruimte	0																									0		
Plantenteelt	0																									0		
Verwerking agrarische prod.	0																									0		
ISK	0																									0		
<b>Totaal</b>	<b>531</b>	<b>141</b>	<b>177</b>			<b>106</b>								<b>8</b>	<b>99</b>											<b>531</b>		

In leerjaar 3 volgen alle leerlingen van de Theoretische Leerweg het Intersectorale programma

In leerjaar 4 kiezen de leerlingen voor de theoretische leerweg of voor de gemengde leerweg.

Aantal leerlingen in het voortgezet onderwijs schooljaar 2014-2015

**Almende College, locatie Wesenthorst**

Leerjaar	Totaal	1		2		3						4						5			6			Totaal
		BL	KL	GL	TL	LWT	HAVO	VWO	Pro	BL	KL	GL	TL	LWT	HAVO	VWO	Pro	HAVO	VWO	Pro	VWO	Pro		
VMBO zonder lwoo	221	103	118																					221
VMBO lwoo	136	69	67																					136
Brugklas TL/HAVO	34	16	18																					34
Brugklas TL/HAVO/VWO	0																							0
Brugklas HAVO/VWO	0																							0
HAVO	0																							0
VWO	0																							0
Gymnasium	0																							0
Technasium	0																							0
Praktijkonderwijs	0																							0
<b>Bouwtechniek</b>	0																							0
Installatietechniek	0																							0
Bouwbreed	15			6	5					2	2													15
Metaaltechniek	29			10	11					4	4													29
Elektrotechniek	0																							0
Metalektro	0																							0
Motorvoertuigentechniek	0																							0
Informatica	0																							0
<b>Transport en logistiek</b>	0																							0
Techniek breed	10											10												10
ISP context Techniek	98				91							7												98
Techn&Commercie/Diensverl	0																							0
<b>Verzorging</b>	81			12	29					20	20													81
SDV	0																							0
<b>Uiterlijke verzorging</b>	0																							0
Verzorging breed	12											12												12
ISP context Zorg&Welzijn	5											5												5
<b>Handel en Administratie/Admin.</b>	0																							0
Handel en Verkoop	56			15	14					8	19													56
Administratie	0																							0
Consumptieve Techniek	50			11	10					15	14													50
Dienstverlening & Commercie	0																							0
Economie breed	28												28											28
ISP context Economie	14											14												14
<b>Landbouw breed</b>	3												3											3
<b>Bloemschikken en binden</b>	0																							0
Dierverzorging	0																							0
Groene Ruimte	0																							0
Plantenteelt	0																							0
<b>Verwerking agrarische prod.</b>	0																							0
ISK	0																							0
<b>Totaal</b>	<b>792</b>	<b>188</b>	<b>203</b>	<b>54</b>	<b>69</b>	<b>91</b>				<b>49</b>	<b>59</b>	<b>26</b>	<b>53</b>											<b>792</b>

In leerjaar 3 volgen alle leerlingen van de Theoretische Leerweg het Intersectorale programma

In leerjaar 4 kiezen de leerlingen voor de theoretische leerweg of voor de gemengde leerweg.



Aantal leerlingen in het voortgezet onderwijs schooljaar 2014-2015

**Almende College, locatie Isala**

Leerjaar		1	2	3									4						5			6				
Schoolsoort/leerweg	Totaal			BL	KL	GL	TL	LWT	HAVO	VWO	Pro	BL	KL	GL	TL	LWT	HAVO	VWO	Pro	HAVO	VWO	Pro	VWO	Pro		Totaal
VMBO zonder Iwoo																										
VMBO Iwoo	0																									0
Brugklas TL/HAVO																										
Brugklas TL/HAVO/VWO																										
Brugklas HAVO/VWO	239	125	114																							239
HAVO	402								91								138				173					402
VWO	287	31	22							57											57		62			287
Gymnasium	97										28										24		19			97
Technasium	0																									0
Praktijkonderwijs	0																									0
Bouwtechniek	0																									0
Installatietechniek	0																									0
Bouwbreed	0																									0
Metaaltechniek	0																									0
Elektrotechniek	0																									0
Metalektro	0																									0
Motorvoertuigentechniek	0																									0
Informatica	0																									0
Transport en logistiek	0																									0
Techniek breed	0																									0
ISP context Techniek	0																									0
Techn&Commercie/Diensverl	0																									0
Verzorging	0																									0
SDV	0																									0
Uiterlijke verzorging	0																									0
Verzorging breed	0																									0
ISP context Zorg&Welzijn	0																									0
Handel en Administratie/Admin.	0																									0
Handel en Verkoop	0																									0
Administratie	0																									0
Consumptieve Techniek	0																									0
Dienstverlening & Commercie	0																									0
Economie breed	0																									0
ISP context Economie	0																									0
Landbouw breed	0																									0
Bloemschikken en binden	0																									0
Dierverzorging	0																									0
Groene Ruimte	0																									0
Plantenteelt	0																									0
Verwerking agrarische prod.	0																									0
ISK	0																									0
<b>Totaal</b>	<b>1025</b>	<b>156</b>	<b>136</b>	<b>0</b>	<b>0</b>	<b>0</b>	<b>0</b>	<b>0</b>	<b>91</b>	<b>85</b>	<b>0</b>	<b>0</b>	<b>0</b>	<b>0</b>	<b>0</b>	<b>0</b>	<b>138</b>	<b>84</b>	<b>0</b>	<b>173</b>	<b>81</b>	<b>0</b>	<b>81</b>	<b>0</b>	<b>1025</b>	

In leerjaar 3 volgen alle leerlingen van de Theoretische Leerweg het Intersectorale programma

In leerjaar 4 kiezen de leerlingen voor de theoretische leerweg of voor de gemengde leerweg.

Aantal leerlingen in het voortgezet onderwijs schooljaar 2014-2015

**AOC Oost vmbo-Groen Borculo**

Leerjaar		1	2	3						4						5			6							
Schoolsoort/leerweg	Totaal			BL	KL	GL	TL	LWT	HAVO	VWO	Pro	BL	KL	GL	TL	LWT	HAVO	VWO	Pro	HAVO	VWO	Pro	VWO	Pro	Totaal	
VMBO zonder Iwoo	100	49	51																						100	
VMBO Iwoo	93	53	40																							93
Brugklas TL/HAVO																										
Brugklas TL/HAVO/VWO																										
Brugklas HAVO/VWO																										
HAVO																										
VWO																										
Gymnasium																										
Technasium																										
Praktijkonderwijs																										
Bouwtechniek																										
Installatietechniek																										
Bouwbreed																										
Metaaltechniek																										
Elektrotechniek																										
Metalektro																										
Motorvoertuigentechniek																										
Informatica																										
Transport en logistiek																										
Techniek breed																										
ISP context Techniek																										
Techn&Commercie																										
Verzorging																										
SDV																										
Uiterlijke verzorging																										
Verzorging breed																										
ISP context Zorg&Welzijn																										
Handel en Administratie/Admin.																										
Handel en Verkoop																										
Administratie																										
Consumptieve Techniek																										
Dienstverlening&Commercie																										
Economie breed																										
ISP context Economie																										
Landbouw breed																										
Bloemschikken en binden	31			7	6	1						5	7	5											31	
Dierverzorging	91			21	20	12						14	9	15											91	
Groene Ruimte	31			6	4	2						9	7	3											31	
Plantenteelt	30			10	7	3						5	3	2											30	
Verwerking agrarische prod.																										
ISK																										
<b>Totaal</b>	<b>376</b>	<b>102</b>	<b>91</b>	<b>44</b>	<b>37</b>	<b>18</b>						<b>33</b>	<b>26</b>	<b>25</b>											<b>376</b>	





Aantal leerlingen in het voortgezet onderwijs schooljaar 2014-2015

**Gerrit Komrij College**

Leerjaar		1	2	3							4					5			6						
Schoolsoort/leerweg	Totaal			BL	KL	GL	TL	LWT	HAVO	VWO	Pro	BL	KL	GL	TL	LWT	HAVO	VWO	Pro	HAVO	VWO	Pro	VWO	Pro	Totaal
VMBO zonder Iwoo	309	33	117				79								80										309
VMBO Iwoo	97	54	43																						97
Brugklas TL/HAVO	62	62																							62
Brugklas TL/HAVO/VWO																									
Brugklas HAVO/VWO	76	76																							76
HAVO	394		82						91								122			99					394
VWO	268	42	58							49											37		44		268
Gymnasium																									
Technasium																									
Praktijkonderwijs																									
<b>Bouwtechniek</b>																									
Installatietechniek																									
Bouwbreed																									
Metaaltechniek																									
Elektrotechniek																									
Metalekro																									
Motorvoertuigetechniek	34			7	11							8	8												34
Informatica																									
Transport en logistiek																									
Techniek breed																									
ISP context Techniek																									
Techn&Commercie																									
Verzorging	59			5	23							13	18												59
SDV																									
Uiterlijke verzorging																									
Verzorging breed																									
ISP context Zorg&Welzijn																									
<b>Handel en Administratie/Admin.</b>																									
Handel en Verkoop	42			12	18							5	7												42
Administratie																									
Consumptieve Techniek breed	27			4	12							9	2												27
Dienstverlening&Commercie																									
Economie breed																									
ISP context Economie																									
Landbouw breed																									
Bloemschikken en binden																									
Dierverzorging																									
Groene Ruimte																									
Plantenteelt																									
Verwerking agrarische prod.																									
ISK	65	65																							65
<b>Totaal</b>	<b>1433</b>	<b>332</b>	<b>300</b>	<b>28</b>	<b>64</b>		<b>79</b>		<b>91</b>	<b>49</b>		<b>35</b>	<b>35</b>	<b>80</b>		<b>122</b>	<b>38</b>		<b>99</b>	<b>37</b>		<b>44</b>		<b>1433</b>	

Aantal leerlingen in het voortgezet onderwijs schooljaar 2014-2015

**Liemers College, totaal Didam en Zevenaar**

Leerjaar		1	2	3								4						5			6			Totaal		
Schoolsoort/leerweg	Totaal			BL	KL	GL	TL	LWT	HAVO	VWO	Pro	BL	KL	GL	TL	LWT	HAVO	VWO	Pro	HAVO	VWO	Pro	VWO	Pro		Totaal
VMBO zonder lwoo	629	243	271												115											629
VMBO lwoo	202	82	120																							202
Brugklas TL/HAVO	339	152	187																							339
Brugklas TL/HAVO/VWO																										
Brugklas HAVO/VWO	186	100	86																							186
HAVO	592								176								232			184						592
VWO	492	19	50							103								112			115		93			492
Gymnasium																										
Technasium																										
Praktijkonderwijs																										
<b>Bouwtechniek</b>	14			6	3							2	3													14
Installatietechniek																										
Bouwbreed	6					4								2												6
Metaaltechniek																										
Elektrotechniek																										
Metalektro	77			4	19	18						12	14	10												77
Motorvoertuigtechniek	40			11	12							4	12			1										40
Informatica																										
Transport en logistiek	14			3	1							6	4													14
Techniek breed																										
ISP context Techniek																										
Techn&Commercie																										
<b>Verzorging</b>	42											15	27													42
SDV	83			12	35							14	22													83
Uiterlijke verzorging																										
Verzorging breed																										
ISP context Zorg&Welzijn	173			20	44	63						4	22	20												173
<b>Handel en Administratie/Admin.</b>	170			10	29	67						5	17	42												170
Handel en Verkoop																										
Administratie																										
Consumptieve Techniek																										
Dienstverlening&Commercie																										
Economie breed																										
ISP context Economie																										
Landbouw breed																										
Bloemschikken en binden																										
Dierverzorging																										
Groene Ruimte																										
Plantenteelt																										
Verwerking agrarische prod.																										
ISK																										
<b>Totaal</b>	<b>3059</b>	<b>596</b>	<b>714</b>	<b>66</b>	<b>143</b>	<b>152</b>			<b>176</b>	<b>103</b>		<b>62</b>	<b>121</b>	<b>74</b>	<b>115</b>	<b>1</b>	<b>232</b>	<b>112</b>		<b>184</b>	<b>115</b>		<b>93</b>			<b>3059</b>



Aantal leerlingen in het voortgezet onderwijs schooljaar 2014-2015

**Liemers College, locatie Zevenaar**

Leerjaar		1	2	3							4							5			6			Totaal		
Schoolsoort/leerweg	Totaal			BL	KL	GL	TL	LWT	HAVO	VWO	Pro	BL	KL	GL	TL	LWT	HAVO	VWO	Pro	HAVO	VWO	Pro	VWO	Pro		Totaal
VMBO zonder lwoo	426	164	186												76											426
VMBO lwoo	142	58	84																							142
Brugklas TL/HAVO	251	121	130																							251
Brugklas TL/HAVO/VWO																										
Brugklas HAVO/VWO	131	73	58																							131
HAVO	543								127							232				184						543
VWO	449	19	36							74								112				115	93			449
Gymnasium																										
Technasium																										
Praktijkonderwijs																										
<b>Bouwtechniek</b>	14			6	3							2	3													14
Installatietechniek																										
Bouwbreed	5					3								2												5
Metaaltechniek																										
Elektrotechniek																										
Metalektro	71			4	19	13						12	14	9												71
Motorvoertuigetechniek	40			11	12							4	12		1											40
Informatica																										
Transport en logistiek	14			3	1							6	4													14
Techniek breed																										
ISP context Techniek																										
Techn&Commercie																										
<b>Verzorging</b>	42											15	27													42
SDV	83			12	35							14	22													83
Uiterlijke verzorging																										
Verzorging breed																										
ISP context Zorg&Welzijn	142			20	44	38						4	22	14												142
<b>Handel en Administratie/Admin.</b>	130			10	29	46						5	17	23												130
Handel en Verkoop																										
Administratie																										
Consumptieve Techniek																										
Dienstverlening&Commercie																										
Economie breed																										
ISP context Economie																										
Landbouw breed																										
Bloemschikken en binden																										
Dierverzorging																										
Groene Ruimte																										
Plantenteelt																										
Verwerking agrarische prod.																										
ISK																										
<b>Totaal</b>	<b>2483</b>	<b>435</b>	<b>494</b>	<b>66</b>	<b>143</b>	<b>100</b>			<b>127</b>	<b>74</b>		<b>62</b>	<b>121</b>	<b>48</b>	<b>76</b>	<b>1</b>	<b>232</b>	<b>112</b>		<b>184</b>	<b>115</b>		<b>93</b>			<b>2483</b>



Aantal leerlingen in het voortgezet onderwijs schooljaar 2014-2015

**St. Ludgercollege**

Leerjaar		1	2	3							4							5			6					
Schoolsoort/leerweg	Totaal			BL	KL	GL	TL	LWT	HAVO	VWO	Pro	BL	KL	GL	TL	LWT	HAVO	VWO	Pro	HAVO	VWO	Pro	VWO	Pro		Totaal
VMBO zonder Iwoo	213						121								92											213
VMBO Iwoo																										
Brugklas TL/HAVO																										
Brugklas TL/HAVO/VWO	746	317	429																							746
Brugklas HAVO/VWO																										
HAVO	501								171								191				139					501
VWO	438									138								86			106		108			438
Gymnasium																										
Technasium																										
Praktijkonderwijs																										
Bouwtechniek																										
Installatietechniek																										
Bouwbreed																										
Metaaltechniek																										
Elektrotechniek																										
Metalektro																										
Motorvoertuigentechniek																										
Informatica																										
Transport en logistiek																										
Techniek breed																										
ISP context Techniek																										
Techn&Commercie																										
Verzorging																										
SDV																										
Uiterlijke verzorging																										
Verzorging breed																										
ISP context Zorg&Welzijn																										
Handel en Administratie/Admin.																										
Handel en Verkoop																										
Administratie																										
Consumptieve Techniek																										
Dienstverlening&Commercie																										
Economie breed																										
ISP context Economie																										
Landbouw breed																										
Bloemschikken en binden																										
Dierverzorging																										
Groene Ruimte																										
Plantenteelt																										
Verwerking agrarische prod.																										
ISK																										
<b>Totaal</b>	<b>1898</b>	<b>317</b>	<b>429</b>				<b>121</b>		<b>171</b>	<b>138</b>					<b>92</b>		<b>191</b>	<b>86</b>		<b>139</b>	<b>106</b>		<b>108</b>			<b>1898</b>

Aantal leerlingen in het voortgezet onderwijs schooljaar 2014-2015

**R.K. Scholengemeenschap Marianum**

Leerjaar	1			2							3							4							5					6					Totaal
Schoolsoort/leerweg	Totaal			BL	KL	GL	TL	LWT	HAVO	VWO	Pro	BL	KL	GL	TL	LWT	HAVO	VWO	Pro	HAVO	VWO	Pro	VWO	Pro				Totaal							
VMBO zonder lwoo	441	184	182												75													441							
VMBO lwoo	50	22	26												2													50							
Brugklas TL/HAVO																																			
Brugklas TL/HAVO/VWO																																			
Brugklas HAVO/VWO	172		172																									172							
HAVO	492	105							124								129			134								492							
VWO	268	54								55								63			48		48					268							
Gymnasium	146	31	31							41									20		3		20					146							
Technasium																																			
Praktijkonderwijs																																			
Bouwtechniek																																			
Installatietechniek																																			
Bouwbreed																																			
Metaaltechniek																																			
Elektrotechniek																																			
Metalektro																																			
Motorvoertuigentechniek																																			
Informatica																																			
Transport en logistiek																																			
Techniek breed																																			
ISP context Techniek	107					91								16														107							
Techn&Commercie	48			18	16							6	8															48							
Verzorging																																			
SDV																																			
Uiterlijke verzorging																																			
Verzorging breed	89			12	30							16	31															89							
ISP context Zorg&Welzijn	24													24														24							
Handel en Administratie/Admin.																																			
Handel en Verkoop																																			
Administratie																																			
Consumptieve Techniek																																			
Dienstverlening&Commercie																																			
Economie breed	21			3	10							3	5															21							
ISP context Economie	10													10														10							
Landbouw breed																																			
Bloemschikken en binden																																			
Dierverzorging																																			
Groene Ruimte																																			
Plantenteelt																																			
Verwerking agrarische prod.																																			
ISK																																			
<b>Totaal</b>	<b>1868</b>	<b>396</b>	<b>411</b>	<b>33</b>	<b>56</b>	<b>91</b>			<b>124</b>	<b>96</b>		<b>25</b>	<b>44</b>	<b>50</b>	<b>77</b>	<b>129</b>	<b>83</b>		<b>134</b>	<b>51</b>		<b>68</b>					<b>1868</b>								

In VMBO GT en TL van leerjaar 3 krijgen alle sectoren het programma Technologie aangeboden. In leerjaar 4 wordt een specialisatie gekozen. (ISP)

De VMBO GT van leerjaar 4 hebben hun specialisatie gekozen binnen Techniek Breed, Handel & Administratie of Zorg & Welzijn Breed.

Aantal leerlingen in het voortgezet onderwijs schooljaar 2014-2015

**MaxX Praktijkonderwijs**

Leerjaar	1		2		3						4						5			6		Totaal						
Schoolsoort/leerweg	Totaal				BL	KL	GL	TL	LWT	HAVO	VWO	Pro	BL	KL	GL	TL	LWT	HAVO	VWO	Pro	HAVO	VWO	Pro	VWO	Pro		Totaal	
VMBO zonder lwoo																												
VMBO lwoo																												
Brugklas TL/HAVO																												
Brugklas TL/HAVO/VWO																												
Brugklas HAVO/VWO																												
HAVO																												
VWO																												
Gymnasium																												
Technasium																												
Praktijkonderwijs	211	40	23									40									42				66		211	
Bouwtechniek																												
Installatietechniek																												
Bouwbreed																												
Metaaltechniek																												
Elektrotechniek																												
Metalektro																												
Motorvoertuigentechniek																												
Informatica																												
Transport en logistiek																												
Techniek breed																												
ISP context Techniek																												
Techn&Commercie																												
Verzorging																												
SDV																												
Uiterlijke verzorging																												
Verzorging breed																												
ISP context Zorg&Welzijn																												
Handel en Administratie/Admin.																												
Handel en Verkoop																												
Administratie																												
Consumptieve Techniek																												
Dienstverlening&Commercie																												
Economie breed																												
ISP context Economie																												
Landbouw breed																												
Bloemschikken en binden																												
Dierverzorging																												
Groene Ruimte																												
Plantenteelt																												
Verwerking agrarische prod.																												
ISK																												
<b>Totaal</b>	<b>211</b>	<b>40</b>	<b>23</b>									<b>40</b>									<b>42</b>				<b>66</b>		<b>211</b>	

Aantal leerlingen in het voortgezet onderwijs schooljaar 2014-2015

**Metzo College**

Leerjaar				3									4						5			6			
Schoolsoort/leerweg	Totaal	1	2	BL	KL	GL	TL	LWT	HAVO	VWO	Pro	BL	KL	GL	TL	LWT	HAVO	VWO	Pro	HAVO	VWO	Pro	VWO	Pro	Totaal
VMBO zonder lwoo	331	172	159																						331
VMBO lwoo	234	126	108																						234
Brugklas TL/HAVO																									
Brugklas TL/HAVO/VWO																									
Brugklas HAVO/VWO																									
HAVO																									
VWO																									
Gymnasium																									
Technasium																									
Praktijkonderwijs																									
Bouwtechniek	17			3	3							9	2												17
Installatietechniek	5											5													5
Bouwbreed																									
Metaaltechniek	3											2	1												3
Elektrotechniek/Instalelektro	16											7	9												16
Metalektro	2													2											2
Motorvoertuigetechniek	12											7	5												12
Informatica	29			8	9							3	9												29
Transport en logistiek																									
Techniek breed	103			20	39		31								13										103
ISP context Techniek																									
Techn&Commercie	44				26								18												44
Verzorging	112			9	27							21	36		19										112
SDV																									
Uiterlijke verzorging	82			20	26							18	18												82
Verzorging breed																									
ISP context Zorg&Welzijn																									
Handel en Administratie/Admin.	23											11	12												23
Handel en Verkoop	12											9	3												12
Administratie																									
Consumptieve Techniek	75			15	25							21	14												75
Dienstverlening&Commercie																									
Economie breed	77			10	26		23								18										77
ISP context Economie																									
Landbouw breed																									
Bloemschikken en binden																									
Dierverzorging																									
Groene Ruimte																									
Plantenteelt																									
Verwerking agrarische prod.																									
ISK	34	34																							34
<b>Totaal</b>	<b>1211</b>	<b>332</b>	<b>267</b>	<b>85</b>	<b>181</b>		<b>54</b>					<b>113</b>	<b>129</b>		<b>50</b>										<b>1211</b>

Techniek breed in leerjaar 3 is MEVI. In februari van klas 3 wordt een uitstroomprofiel gekozen.  
 In leerjaar 4 kiezen de leerlingen van Economie breed voor een van de uitstroomprofielen.

Aantal leerlingen in het voortgezet onderwijs schooljaar 2014-2015

**Prakticon praktijkonderwijs**

Leerjaar	1		2		3						4						5			6		Totaal					
Schoolsoort/leerweg	Totaal				BL	KL	GL	TL	LWT	HAVO	VWO	Pro	BL	KL	GL	TL	LWT	HAVO	VWO	Pro	HAVO	VWO	Pro	VWO	Pro		Totaal
VMBO zonder lwoo																											
VMBO lwoo																											
Brugklas TL/HAVO																											
Brugklas TL/HAVO/VWO																											
Brugklas HAVO/VWO																											
HAVO																											
VWO																											
Gymnasium																											
Technasium																											
Praktijkonderwijs	378	69	63									78								59			59		50	378	
Bouwtechniek																											
Installatietechniek																											
Bouwbreed																											
Metaaltechniek																											
Elektrotechniek																											
Metalektro																											
Motorvoertuigentechniek																											
Informatica																											
Transport en logistiek																											
Techniek breed																											
ISP context Techniek																											
Techn&Commercie																											
Verzorging																											
SDV																											
Uiterlijke verzorging																											
Verzorging breed																											
ISP context Zorg&Welzijn																											
Handel en Administratie/Admin.																											
Handel en Verkoop																											
Administratie																											
Consumptieve Techniek																											
Dienstverlening&Commercie																											
Economie breed																											
ISP context Economie																											
Landbouw breed																											
Bloemschikken en binden																											
Dierverzorging																											
Groene Ruimte																											
Plantenteelt																											
Verwerking agrarische prod.																											
ISK																											
<b>Totaal</b>	<b>378</b>	<b>69</b>	<b>63</b>									<b>78</b>								<b>59</b>			<b>59</b>		<b>50</b>	<b>378</b>	

Aantal leerlingen in het voortgezet onderwijs schooljaar 2014-2015

**Pronova praktijkonderwijs**

Leerjaar		1	2	3							4							5			6						
Schoolsoort/leerweg	Totaal			BL	KL	GL	TL	LWT	HAVO	VWO	Pro	BL	KL	GL	TL	LWT	HAVO	VWO	Pro	HAVO	VWO	Pro	VWO	Pro		Totaal	
VMBO zonder lwoo																											
VMBO lwoo																											
Brugklas TL/HAVO																											
Brugklas TL/HAVO/VWO																											
Brugklas HAVO/VWO																											
HAVO																											
VWO																											
Gymnasium																											
Technasium																											
Praktijkonderwijs	162	39	38								32								22			28		3		162	
Bouwtechniek																											
Installatietechniek																											
Bouwbreed																											
Metaaltechniek																											
Elektrotechniek																											
Metalektro																											
Motorvoertuigentechniek																											
Informatica																											
Transport en logistiek																											
Techniek breed																											
ISP context Techniek																											
Techn&Commercie																											
Verzorging																											
SDV																											
Uiterlijke verzorging																											
Verzorging breed																											
ISP context Zorg&Welzijn																											
Handel en Administratie/Admin.																											
Handel en Verkoop																											
Administratie																											
Consumptieve Techniek																											
Dienstverlening&Commercie																											
Economie breed																											
ISP context Economie																											
Landbouw breed																											
Bloemschikken en binden																											
Dierverzorging																											
Groene Ruimte																											
Plantenteelt																											
Verwerking agrarische prod.																											
ISK																											
<b>Totaal</b>	<b>162</b>	<b>39</b>	<b>38</b>								<b>32</b>								<b>22</b>			<b>28</b>		<b>3</b>		<b>162</b>	

Aantal leerlingen in het voortgezet onderwijs schooljaar 2014-2015

Rietveld Lyceum

Leerjaar		1	2	3						4						5			6						
Schoolsoort/leerweg	Totaal			BL	KL	GL	TL	LWT	HAVO	VWO	Pro	BL	KL	GL	TL	LWT	HAVO	VWO	Pro	HAVO	VWO	Pro	VWO	Pro	Totaal
VMBO zonder lwoo	309	91	85				49								84										309
VMBO lwoo																									
Brugklas TL/HAVO																									
Brugklas TL/HAVO/VWO																									
Brugklas HAVO/VWO																									
HAVO	547	101	90						87								135			134					547
VWO	397	62	37							47								85			85		81		397
Gymnasium																									
Technasium																									
Praktijkonderwijs																									
Bouwtechniek																									
Installatietechniek																									
Bouwbreed																									
Metaaltechniek																									
Elektrotechniek																									
Metalektro																									
Motorvoertuigentechniek																									
Informatica																									
Transport en logistiek																									
Techniek breed																									
ISP context Techniek																									
Techn&Commercie																									
Verzorging																									
SDV																									
Uiterlijke verzorging																									
Verzorging breed																									
ISP context Zorg&Welzijn																									
Handel en Administratie/Admin.																									
Handel en Verkoop																									
Administratie																									
Consumptieve Techniek																									
Dienstverlening&Commercie																									
Economie breed																									
ISP context Economie																									
Landbouw breed																									
Bloemschikken en binden																									
Dierverzorging																									
Groene Ruimte																									
Plantenteelt																									
Verwerking agrarische prod.																									
ISK																									
<b>Totaal</b>	<b>1253</b>	<b>254</b>	<b>212</b>				<b>49</b>		<b>87</b>	<b>47</b>				<b>84</b>		<b>135</b>	<b>85</b>		<b>134</b>	<b>85</b>		<b>81</b>		<b>1253</b>	

Aantal leerlingen in het voortgezet onderwijs schooljaar 2014-2015

**Chr. College Schaersvoorde**

Leerjaar		1	2	3						4						5			6							
Schoolsoort/leerweg	Totaal			BL	KL	GL	TL	LWT	HAVO	VWO	Pro	BL	KL	GL	TL	LWT	HAVO	VWO	Pro	HAVO	VWO	Pro	VWO	Pro	Totaal	
VMBO zonder lwoo	461	192	203				66																		461	
VMBO lwoo	73	28	45																							73
Brugklas TL/HAVO	27	27																								27
Brugklas TL/HAVO/VWO																										
Brugklas HAVO/VWO	209	83	126																							209
HAVO	302								89								115			98						302
VWO	247	26	26							58											55		42	40		247
Gymnasium																										
Technasium																										
Praktijkonderwijs																										
Bouwtechniek	22			9	2	6						1	4													22
Installatietechniek																										
Bouwbreed																										
Metaaltechniek	49			10	12							14	13													49
Elektrotechniek	24			2	12							5	5													24
Metalektro	34					22								12												34
Motorvoertuigentechniek																										
Informatica																										
Transport en logistiek																										
Techniek breed	17													17												17
ISP context Techniek																										
Techn&Commercie																										
Verzorging	135			8	19	47						16	23	22												135
SDV																										
Uiterlijke verzorging																										
Verzorging breed	53													53												53
ISP context Zorg&Welzijn																										
Handel en Administratie/Admin.	28											3	12	13												28
Handel en Verkoop	25			6	9	10																				25
Administratie																										
Consumptieve Techniek																										
Dienstverlening&Commercie																										
Economie breed	45													45												45
ISP context Economie																										
Landbouw breed	61			7	9	12						5	5	15	8											61
Bloemschikken en binden																										
Dierverzorging																										
Groene Ruimte																										
Plantenteelt																										
Verwerking agrarische prod.																										
ISK																										
<b>Totaal</b>	<b>1812</b>	<b>356</b>	<b>400</b>	<b>42</b>	<b>63</b>	<b>97</b>	<b>66</b>		<b>89</b>	<b>58</b>		<b>44</b>	<b>62</b>	<b>62</b>	<b>123</b>		<b>115</b>	<b>55</b>		<b>98</b>	<b>42</b>		<b>40</b>		<b>1812</b>	



Aantal leerlingen in het voortgezet onderwijs schooljaar 2014-2015

**Staring College**

Leerjaar	1			2							3					4					5			6			Totaal
Schoolsoort/leerweg	Totaal			BL	KL	GL	TL	LWT	HAVO	VWO	Pro	BL	KL	GL	TL	LWT	HAVO	VWO	Pro	HAVO	VWO	Pro	VWO	Pro		Totaal	
VMBO zonder lwoo	464	101	163				101																			464	
VMBO lwoo	81	27	41				9								4											81	
Brugklas TL/HAVO	121	121																								121	
Brugklas TL/HAVO/VWO																											
Brugklas HAVO/VWO	156	156																								156	
HAVO	461		96						133								120			112						461	
VWO	296		74							47								63			55		57			296	
Gymnasium	216	68	47															32			27		10			216	
Technasium																											
Praktijkonderwijs																											
Bouwtechniek																											
Installatietechniek																											
Bouwbreed																											
Metaaltechniek																											
Elektrotechniek																											
Metalektro																											
Motorvoertuigentechniek	54			5	15	8						13	11	2												54	
Informatica																											
Transport en logistiek																											
Techniek breed																											
ISP context Techniek																											
Techn&Commercie																											
Verzorging																											
SDV																											
Uiterlijke verzorging																											
Verzorging breed																											
ISP context Zorg&Welzijn	44			6	11	1						5	15	6												44	
Handel en Administratie/Admin.	52				26	6						4	11	5												52	
Handel en Verkoop																											
Administratie																											
Consumptieve Techniek	36			2	10	7						10	7													36	
Dienstverlening&Commercie																											
Economie breed																											
ISP context Economie																											
Landbouw breed																											
Bloemschikken en binden																											
Dierverzorging																											
Groene Ruimte																											
Plantenteelt																											
Verwerking agrarische prod.																											
ISK																											
<b>Totaal</b>	<b>1981</b>	<b>473</b>	<b>421</b>	<b>13</b>	<b>62</b>	<b>22</b>	<b>110</b>		<b>133</b>	<b>79</b>		<b>32</b>	<b>44</b>	<b>13</b>	<b>103</b>	<b>120</b>	<b>95</b>		<b>112</b>	<b>82</b>		<b>67</b>			<b>1981</b>		

NB: in brugklas 2 hebben we niet meer een dakpan tl/havo maar gl/tl

Aantal leerlingen in het voortgezet onderwijs schooljaar 2014-2015

**Symbion praktijkonderwijs**

Leerjaar		1	2	3						4						5			6						
Schoolsoort/leerweg	Totaal			BL	KL	GL	TL	LWT	HAVO	VWO	Pro	BL	KL	GL	TL	LWT	HAVO	VWO	Pro	HAVO	VWO	Pro	VWO	Pro	Totaal
VMBO zonder Iwoo																									
VMBO Iwoo																									
Brugklas TL/HAVO																									
Brugklas TL/HAVO/VWO																									
Brugklas HAVO/VWO																									
HAVO																									
VWO																									
Gymnasium																									
Technasium																									
Praktijkonderwijs	229	46	36								53									46		25		23	229
Bouwtechniek																									
Installatietechniek																									
Bouwbreed																									
Metaaltechniek																									
Elektrotechniek																									
Metalektro																									
Motorvoertuigentechniek																									
Informatica																									
Transport en logistiek																									
Techniek breed																									
ISP context Techniek																									
Techn&Commercie																									
Verzorging																									
SDV																									
Uiterlijke verzorging																									
Verzorging breed																									
ISP context Zorg&Welzijn																									
Handel en Administratie/Admin.																									
Handel en Verkoop																									
Administratie																									
Consumptieve Techniek																									
Dienstverlening&Commercie																									
Economie breed																									
ISP context Economie																									
Landbouw breed																									
Bloemschikken en binden																									
Dierverzorging																									
Groene Ruimte																									
Plantenteelt																									
Verwerking agrarische prod.																									
ISK																									
<b>Totaal</b>	<b>229</b>	<b>46</b>	<b>36</b>								<b>53</b>									<b>46</b>		<b>25</b>		<b>23</b>	<b>229</b>

Aantal leerlingen in het voortgezet onderwijs schooljaar 2014-2015

**Ulenhof College**

Leerjaar		1	2	3						4						5			6							
Schoolsoort/leerweg	Totaal			BL	KL	GL	TL	LWT	HAVO	VWO	Pro	BL	KL	GL	TL	LWT	HAVO	VWO	Pro	HAVO	VWO	Pro	VWO	Pro	Totaal	
VMBO zonder lwoo	306	62	62				99								83										306	
VMBO lwoo																										
Brugklas TL/HAVO																										
Brugklas TL/HAVO/VWO																										
Brugklas HAVO/VWO																										
HAVO	594	124	115						115								143			97					594	
VWO	559	131	106							111								117			55		39		559	
Gymnasium																										
Technasium																										
Praktijkonderwijs																										
<b>Bouwtechniek</b>																										
Installatietechniek																										
<b>Bouwbreed</b>																										
Metaaltechniek																										
Elektrotechniek																										
Metalekro																										
Motorvoertuigentechniek																										
Informatica																										
Transport en logistiek																										
Techniek breed																										
ISP context Techniek																										
Techn&Commercie																										
<b>Verzorging</b>																										
SDV																										
Uiterlijke verzorging																										
Verzorging breed																										
ISP context Zorg&Welzijn																										
<b>Handel en Administratie/Admin.</b>																										
Handel en Verkoop																										
Administratie																										
Consumptieve Techniek																										
Dienstverlening&Commercie																										
Economie breed																										
ISP context Economie																										
<b>Landbouw breed</b>																										
Bloemschikken en binden																										
Dierverzorging																										
Groene Ruimte																										
Plantenteelt																										
Verwerking agrarische prod.																										
ISK																										
<b>Totaal</b>	<b>1459</b>	<b>317</b>	<b>283</b>				<b>99</b>		<b>115</b>	<b>111</b>					<b>83</b>		<b>143</b>	<b>117</b>		<b>97</b>	<b>55</b>		<b>39</b>		<b>1459</b>	

