



Samenwerkingsverband VO - MBO - HBO regio Achterhoek

Leerlingenaantallen van de Profijtscholen met Voortgezet Onderwijs Schooljaar 2015-2016

Almende College
AOC Oost vmbo - Groen locatie Borculo
AOC Oost vmbo - Groen locatie Doetinchem
Het Assink Lyceum locatie Eibergen
Gerrit Komrij College
Liemers College
Scholengemeenschap Harreveld
Ludger College
Scholengemeenschap Marianum
MaxX Praktijkonderwijs
Metzo College
Pronova Praktijkonderwijs
Rietveld Lyceum
Prakticon Praktijkonderwijs
Christelijk College Schaersvoorde
Symbion Praktijkonderwijs
Staring College
Ulenhofcollege
Ulenhof 't Beeckland

Frans Wijnands
Herman Krikhaar

Aantal leerlingen in het voortgezet onderwijs Profijtscholen

Almende College	Postbus 24	7070 AA Uift	tel. 0315 - 630000	14UM
------------------------	------------	--------------	--------------------	------

Aanbod:

VWO

HAVO

VMBO Theoretische Leerweg

VMBO Gemengde leerwegen:

Basis- en Kaderberoepsger. leerwegen:

Gymnasium

Technologie en Commercie

Technologie en Dienstverlening

Dienstverlening en commercie

Metaaltechniek

Verzorging

Bouwtechniek

Handel en Verkoop

Consumptieve Techniek

Totaal aantal leerlingen:

2397

AOC Oost vmbo-Groen Borculo	Ruurloseweg 35	7271 RS Borculo	tel. 0545 - 259910	01-IC
------------------------------------	----------------	-----------------	--------------------	-------

Aanbod:

Basis-, Kaderberoeps en Gemengde leerwegen:

Bloemschikken en binden

Diervverzorging

Groene Ruimte

Plantenteelt

Totaal aantal leerlingen:

384

AOC Oost vmbo-Groen Doetinchem	Gezellenlaan 14	7005 AZ Doetinchem	tel. 0314 - 375980	01-IC
---------------------------------------	-----------------	--------------------	--------------------	-------

Aanbod:

Basis-, Kaderberoeps en Gemengde leerwegen: Landbouw breed

Bloemschikken en binden

Diervverzorging

Groene Ruimte

Plantenteelt

Verwerking agrarische producten

Totaal aantal leerlingen:

878

Het Assink Lyceum locatie Eibergen	Prins Bernhardstraat 6	7151 DG Eibergen	tel. 0545 - 477182	05FB
---	------------------------	------------------	--------------------	------

bovenbouw vmbo

Aanbod:

VMBO Theoretische Leerweg

Basis- en Kaderberoepsger. leerwegen:

Bouwtechniek
 Metaaltechniek
 Elektrotechniek
 Verzorging
 Handel en Administratie
 Landbouw en natuurlijke omgeving

Totaal aantal leerlingen:

500

Gerrit Komrij College	Parallelweg 7	7102 DE Winterswijk	tel. 0543 - 551515	17AA
------------------------------	---------------	---------------------	--------------------	------

Aanbod:

VWO

HAVO

VMBO Theoretische Leerweg

Basis- en Kaderberoepsger. leerwegen:

Motorvoertuigentechniek
 Consumptieve Techniek
 Verzorging
 Handel en Verkoop
 ISK

Totaal aantal leerlingen:

1457

(incl ISK)

(56)

SG Harreveld	Kerkstraat 53	7135 JJ Harreveld	tel. 0544 - 394320	
---------------------	---------------	-------------------	--------------------	--

Aanbod:

VMBO Theoretische Leerweg

Basis- en Kaderberoepsger. leerwegen:

Handel en Administratie
 Consumptieve Techniek
 Arbeidstrainingcentrum
 Metaaltechniek
 Fijnhoutbewerking
 Landbouw en natuurlijke omgeving

Totaal aantal leerlingen:

nvt

Liemers College Stationspoort 36 Zevenaar tel. 0316 - 330155 16SK

Aanbod:

VWO

HAVO

VMBO Theoretische Leerweg

Basis- en Kaderberoepsger. leerwegen:

Bouwtechniek

Transport en logistiek

Motorvoertuigentechniek

Metalektro

Verzorging

Verzorging breed

Sport, dienstverlening en veiligheid

Handel en Administratie

Totaal aantal leerlingen:

3030

Ludger College Vondelstraat 5 7002 AN Doetinchem tel. 0314 - 325248 02NZ

Aanbod:

VWO

HAVO

VMBO Theoretische Leerweg

Totaal aantal leerlingen:

1954

Scholengemeenschap Marianum De Rode van Heeckerenstraat 2 7131 ER Lichtenvoorde tel. 0544 - 477070 02QN

Aanbod:

VWO

HAVO

VMBO Theoretische/gemengde Leerweg

Intersectorale programma's, met context:

Techniek

Economie

Zorg&Welzijn

afdelingen: Bouwbreed

Metaaltechniek

Motorvoertuigentechniek

Verzorging breed

Handel en Administratie

Totaal aantal leerlingen:

1868

MaxX Praktijkonderwijs Wheemerstraat 15a 7161 AN Neede tel. 0545 - 294145

Aanbod:

Praktijkonderwijs leerjaar 1 t/m 6

Totaal aantal leerlingen:

201

Metzo College Maria Montessoristraat 5 7008 CA Doetinchem tel. 0314 - 323426 02NZ

Aanbod:

VMBO Theoretische Leerweg

Basis- en Kaderberoepsger. leerwegen:

Metalektr

Instalektr

Bouwtechniek

Motorvoertuigentechniek

Transport en logistiek

Consumptieve Techniek

Handel en Verkoop

Handel en Administratie

Metaaltechniek

Elektrotechniek

Installatietechniek

Techniek breed

ICT-route

Sport, dienstverlening en veiligheid

Verzorging

Uiterlijke Verzorging

Totaal aantal leerlingen:

1264

Pronova Praktijkonderwijs Wielewaalstraat 2 7102 HB Winterswijk tel. 0543 - 531574

Aanbod:

Praktijkonderwijs leerjaar 1 t/m 6

Totaal aantal leerlingen:

180

Prakticon Praktijkonderwijs	Tollensstraat 5	7002 AC Doetinchem	tel. 0314 - 325921	
------------------------------------	-----------------	--------------------	--------------------	--

Aanbod:

Praktijkonderwijs leerjaar 1 t/m 6

Totaal aantal leerlingen:

370

Rietveld Lyceum	Kruisbergseweg 4	7009 BP Doetinchem	tel. 0314 - 326748	20AD
------------------------	------------------	--------------------	--------------------	------

Aanbod:

VWO

HAVO

VMBO Theoretische Leerweg

Totaal aantal leerlingen:

1166

Christelijk College Schaersvoorde	Slingelaan 28	7122 AW Aalten	tel. 0543 - 491111	00LJ
--	---------------	----------------	--------------------	------

Aanbod:

VWO

HAVO

VMBO Theoretische Leerweg

Basis- en Kaderberoepsger. leerwegen:

Bouwtechniek

Metaaltechniek

Elektrotechniek

Metalektro

Techniek breed

Verzorging

pilot Economie&Ondernemen

Handel en Administratie

Landbouw breed

Totaal aantal leerlingen:

1766

Staring College	Zutphenseweg 108	7241 JSE Lochem	tel. 0573 - 297297	24TF
------------------------	------------------	-----------------	--------------------	------

Aanbod:

VWO

HAVO

VMBO Theoretische Leerweg

VMBO Gemengde Leerweg

Basis- en Kaderberoepsger. leerwegen:

(in Borculo, met verplicht extra vak)

Motorvoertuigentechniek

Zorg en Welzijn breed

Handel en administratie

Consumptieve Techniek breed

Totaal aantal leerlingen:

2079

Symbion Praktijkonderwijs	Hoge Witteveld 2	6942 RD Didam	tel. 0316 - 583887	20RM
----------------------------------	------------------	---------------	--------------------	------

Aanbod:

Praktijkonderwijs leerjaar 1 t/m 6

Totaal aantal leerlingen:

246

Ulenhof College	Bizetlaan 86	7002 LZ Doetinchem	tel. 0314 - 378787	02FC
------------------------	--------------	--------------------	--------------------	------

Aanbod:

VWO

HAVO

VMBO Theoretische Leerweg

Totaal aantal leerlingen:

1556

Ulenhof College 't Beeckland	Het Hoge 41	7251 XV Vorden	tel. 0575 - 551155	02FC
-------------------------------------	-------------	----------------	--------------------	------

Aanbod:

VMBO Gemengde Theoretische Leerweg

Basis- en Kaderberoepsger. leerwegen:

Verzorging

Handel en verkoop

Economie breed

Landbouw breed

Intersectoraal Programma

Totaal aantal leerlingen:

450

VO-scholen: ontwikkeling 1e jaars aantal leerlingen

	2006	2007	2008	2009	2010	2011	2012	2013	2014	2015
Almende Bluemers						151	146	174	141	160
Almende Wesenthorst						162	201	200	188	198
Almende Isala						164	151	142	156	164
<i>Totaal Almende</i>	531	474	496	527	528	477	498	516	485	522
Het Assink Lyceum Eibergen	0	0	0	0	0	0	0	0	0	0
AOC Oost VMBO Borculo			73	90	90	71	90	92	102	96
AOC Oost VMBO Doetinchem	179	138	161	151	144	184	204	210	251	217
Gerrit Komrij College(excl ISK)			280	251	246	275	264	298	267	294
Liemers College Didam						237	193	214	161	160
Liemers College Zevenaar						465	413	496	435	445
<i>Totaal Liemers</i>	654	645	619	611	600	702	606	710	596	605
Ludger College	344	383	317	288	304	323	423	426	317	379
Marianum	430	382	373	380	395	368	397	413	396	376
MaxX Praktijkonderwijs				45	41	43	41	22	40	41
Metzo (excl. ISK)	217	268	258	239	262	277	254	257	298	286
Prakticon	71	72	41	41	49	51	80	61	69	56
Pronova			55	39	29	27	25	36	39	34
Rietveldlyceum	222	258	306	315	277	249	186	213	254	222
Schaersvoorde	381	420	423	387	425	440	444	393	356	371
Staring College	409	376	408	387	376	408	414	408	473	439
Symbion			46	35	33	45	46	35	46	39
Ulenhof College 't Beeckland					99	117	95	118	110	101
Ulenhof College Doetinchem	340	264	321	283	218	301	315	276	317	288
Totaal instroom 1e jaars	3778	3680	4177	4069	4116	4358	4382	4484	4416	4366

VO-scholen: ontwikkeling totaal aantal leerlingen

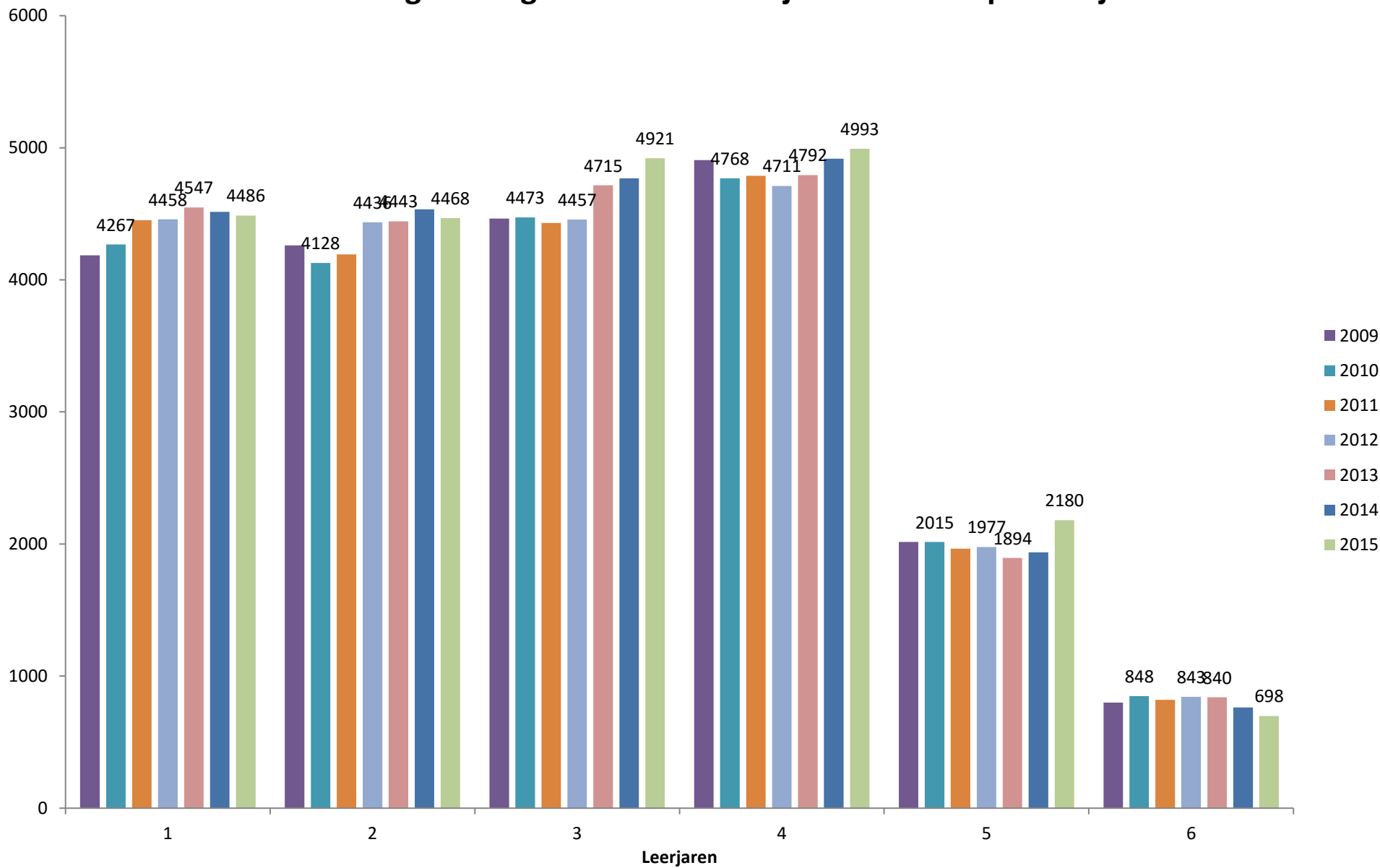
	2006	2007	2008	2009	2010	2011	2012	2013	2014	2015
Almende Bluemers						538	532	542	531	522
Almende Wesenthorst						773	760	780	792	825
Almende Isala						1035	1021	1029	1025	1050
<i>Totaal Almende</i>	2368	2349	2364	2360	2385	2346	2313	2351	2348	2397
Het Assink Lyceum Eibergen	410	346	408	464	401	405	419	444	452	500
AOC Oost VMBO Borculo			315	304	304	337	351	358	376	384
AOC Oost VMBO Doetinchem	914	756	740	608	652	654	747	794	853	878
Gerrit Komrij College	1315	1337	1383	1367	1323	1287	1280	1340	1433	1457
Liemers College Didam						654	645	642	576	514
Liemers College Zevenaar						2284	2336	2431	2483	2516
<i>Totaal Liemers</i>	3024	3043	2929	2891	2871	2938	2987	3073	3059	3030
Ludger College	1909	1973	1921	1842	1793	1759	1796	1901	1898	1954
Marianum	1994	1992	1914	1939	1927	1892	1909	1863	1868	1868
MaxX Praktijkonderwijs				207	207	217	218	203	211	201
Metzo	775	920	1062	1195	1251	1231	1190	1217	1211	1264
Prakticon	316	304	299	282	293	309	335	365	378	370
Pronova	190	201	205	195	192	190	171	163	162	180
Rietveldlyceum	1104	1177	1281	1362	1447	1430	1364	1289	1253	1166
Schaersvoorde	1910	1939	1931	1953	1970	1984	1984	1914	1812	1766
Staring College	1916	1849	1844	1812	1786	1816	1868	1936	1981	2079
Symbion			192	199	193	205	215	209	229	246
Ulenhof College 't Beeckland	514	519	474	353	382	424	436	437	450	450
Ulenhof College Doetinchem	1216	1103	1113	1150	1138	1224	1303	1374	1459	1556
Totaal aantal leerlingen	19875	19808	20375	20483	20515	20648	20880	21231	21433	21746

Profijtscholen

Verschil in leerlingaantallen 2015 t.o.v. 2014:

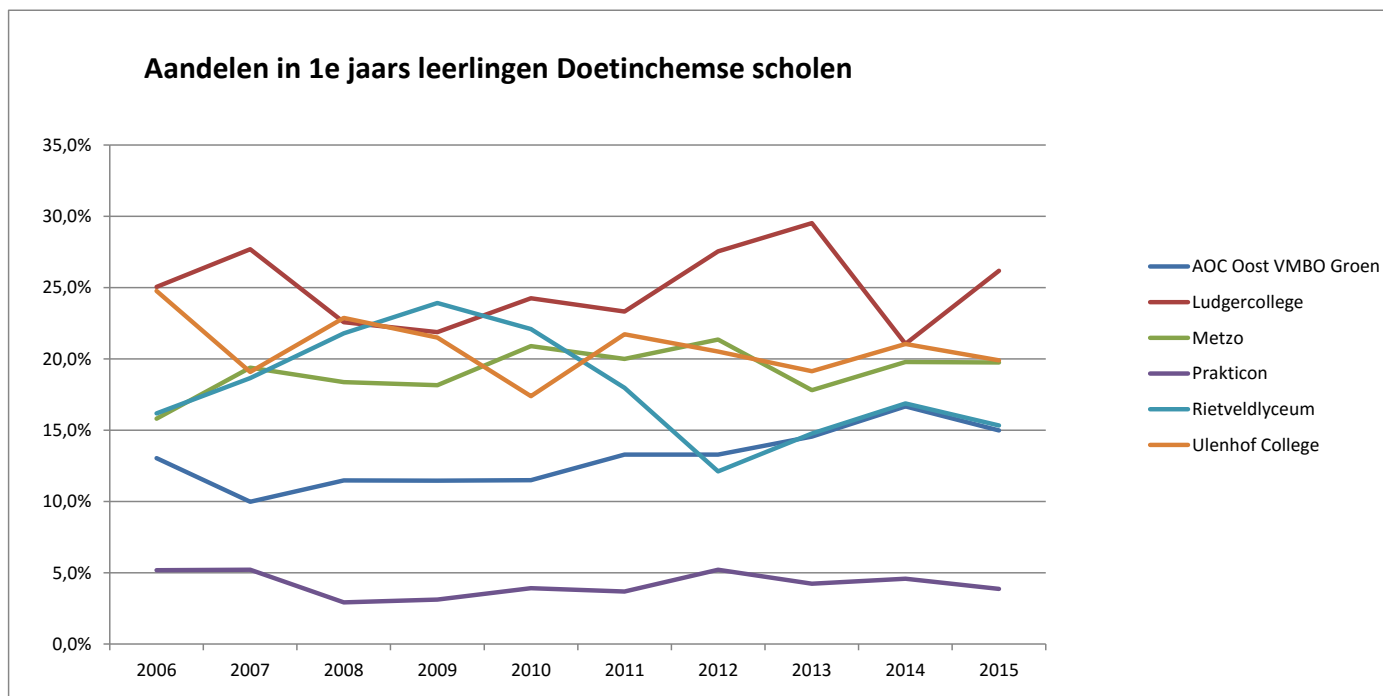
Stijgers:	Verschil:	Dalers:	Verschil:
Staring College	98	Rietveld Lyceum	-87
Ulenhof Doetinchem	97	Schaersvoorde	-46
Ludger College	56	Liemers college	-29
Metzo College	53	MaxX Praktijkonderwijs	-10
Almende College	49	Prakticon	-8
t Assink Lyceum	48		
AOC Oost vmbo Doetinchem	25		
Gerrit Komrij College	24		
Pronova Praktijkonderwijs	18		
Symbion Praktijkonderwijs	17		
AOC Oost vmbo Borculo	8		
Marianum	0		
Ulenhof 't Beeckland	0		
Stijgers	493		
dalers	-180		
Totale stijging	<u>313</u>		

Ontwikkeling leerlingenaantallen Profijt-VO-scholen per leerjaar



Doetinchemse VO-scholen: aandelen instroom eerstejaars leerlingen

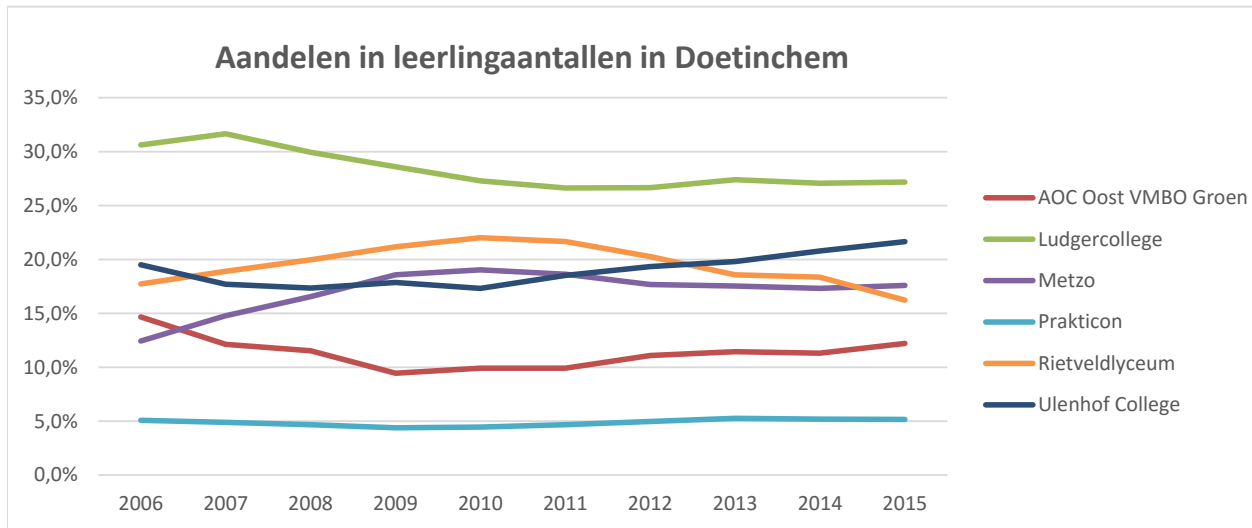
	2006	2007	2008	2009	2010	2011	2012	2013	2014	2015	
AOC Oost VMBO Groen	179	138	161	151	144	184	204	210	251	217	
Ludgercollege	344	383	317	288	304	323	423	426	317	379	
Metzo	217	268	258	239	262	277	328	257	298	286	
Prakticon	71	72	41	41	49	51	80	61	69	56	
Rietveldlyceum	222	258	306	315	277	249	186	213	254	222	
Ulenhof College	340	264	321	283	218	301	315	276	317	288	
Totaal 1e jaars Doetinchem	1373	1383	1404	1317	1254	1385	1536	1443	1506	1448	
Relatief:											
	2006	2007	2008	2009	2010	2011	2012	2013	2014	2015	Gemiddeld
AOC Oost VMBO Groen	13,0%	10,0%	11,5%	11,5%	11,5%	13,3%	13,3%	14,6%	16,7%	15,0%	13,0%
Ludgercollege	25,1%	27,7%	22,6%	21,9%	24,2%	23,3%	27,5%	29,5%	21,0%	26,2%	24,9%
Metzo	15,8%	19,4%	18,4%	18,1%	20,9%	20,0%	21,4%	17,8%	19,8%	19,8%	19,1%
Prakticon	5,2%	5,2%	2,9%	3,1%	3,9%	3,7%	5,2%	4,2%	4,6%	3,9%	4,2%
Rietveldlyceum	16,2%	18,7%	21,8%	23,9%	22,1%	18,0%	12,1%	14,8%	16,9%	15,3%	18,0%
Ulenhof College	24,8%	19,1%	22,9%	21,5%	17,4%	21,7%	20,5%	19,1%	21,0%	19,9%	20,8%
Totaal 1e jaars Doetinchem	100,0%	100,0%	100,0%	100,0%	100,0%	100,0%	100,0%	100,0%	100,0%	100,0%	100,0%



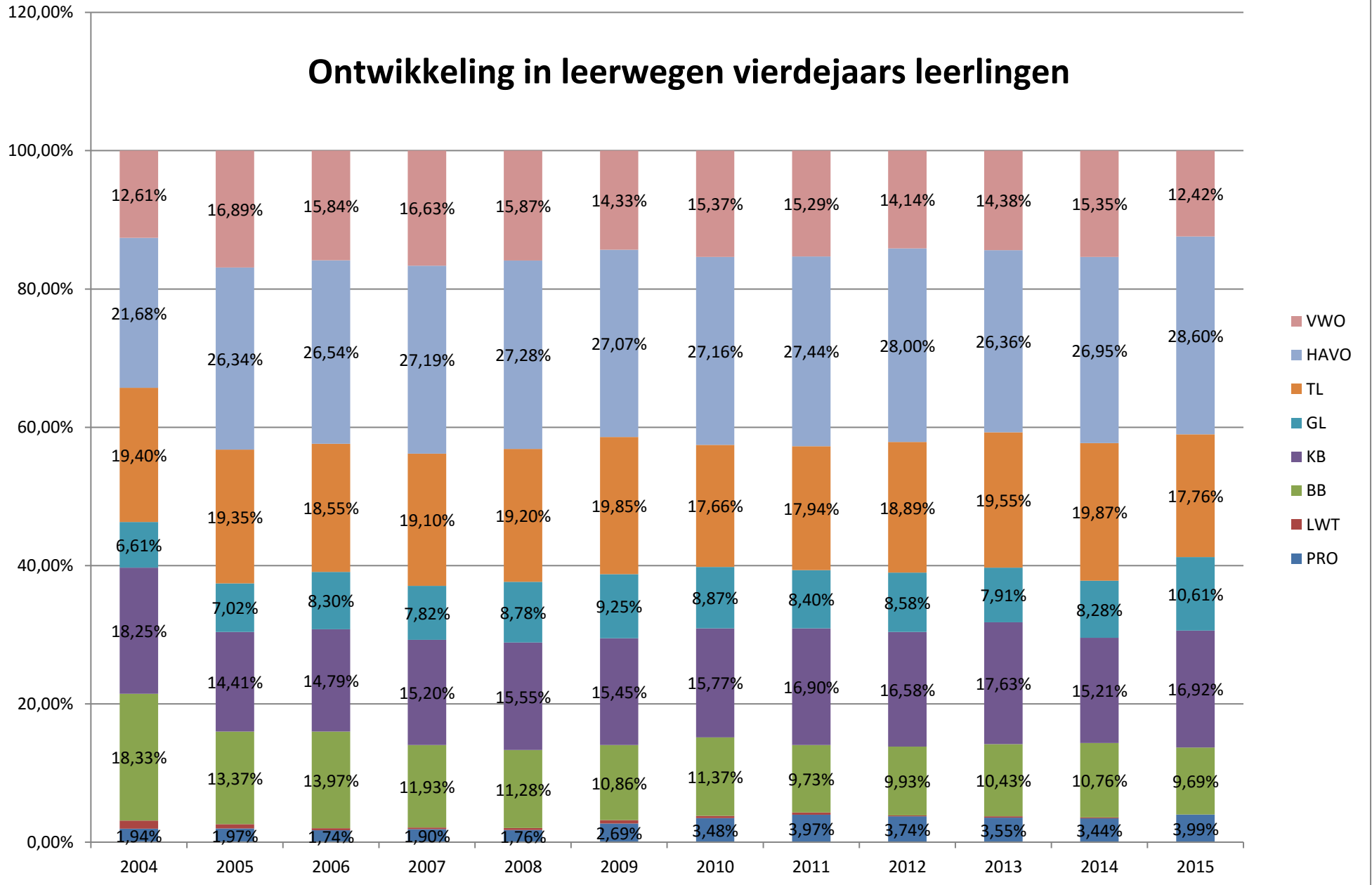
Doetinchemse VO-scholen: aandelen in totaal aantal leerlingen

	2006	2007	2008	2009	2010	2011	2012	2013	2014	2015
AOC Oost VMBO Groen	914	756	740	608	652	654	747	794	794	878
Ludgercollege	1909	1973	1921	1842	1793	1759	1796	1901	1901	1954
Metzo	775	920	1062	1195	1251	1231	1190	1217	1217	1264
Prakticon	316	304	299	282	293	309	335	365	365	370
Rietveldlyceum	1104	1177	1281	1362	1447	1430	1364	1289	1289	1166
Ulenhof College	1216	1103	1113	1150	1138	1224	1303	1374	1459	1556
Totaal Doetinchem	6234	6233	6416	6439	6574	6607	6735	6940	7025	7188

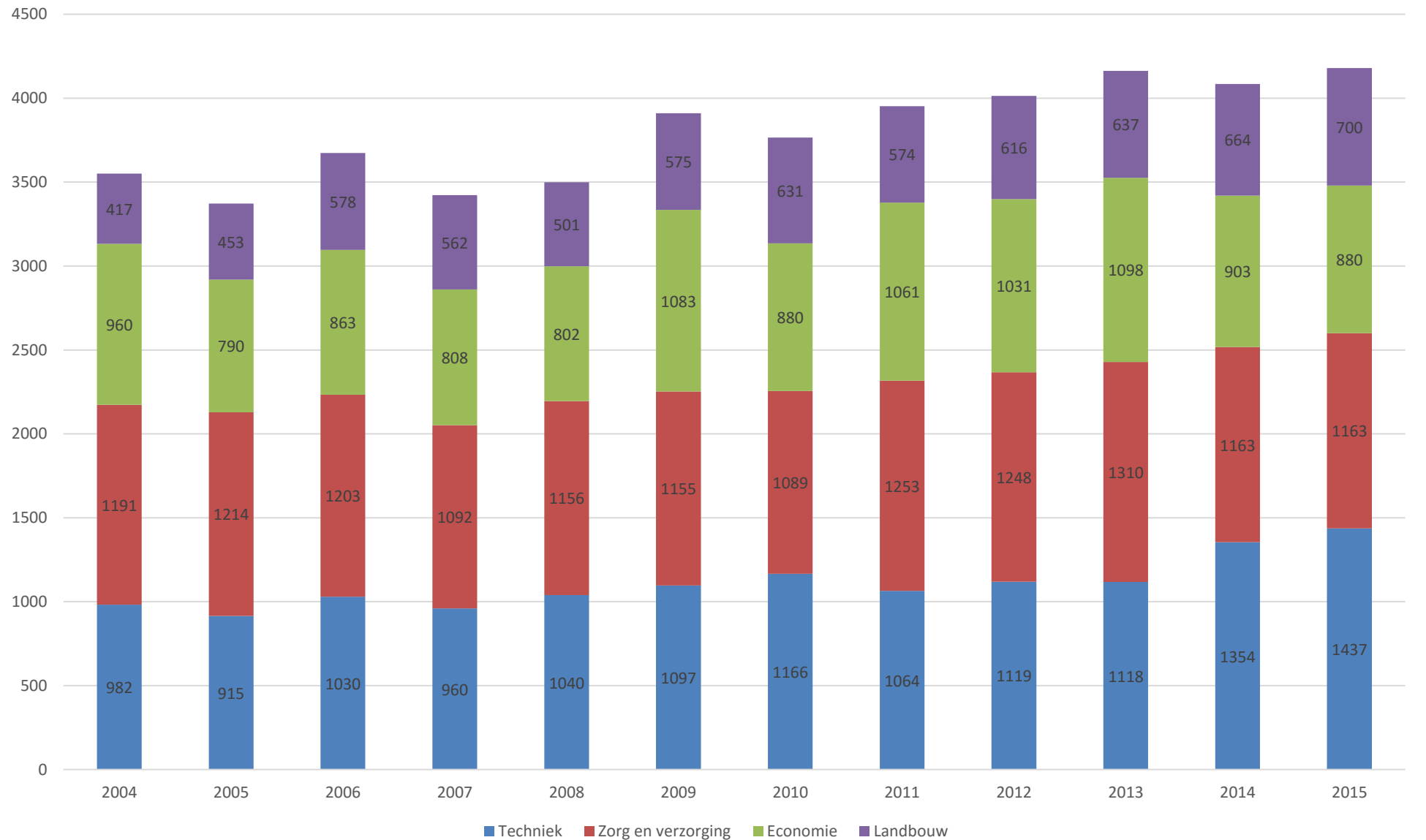
Relatief:	2006	2007	2008	2009	2010	2011	2012	2013	2014	2015	Gemiddeld
AOC Oost VMBO Groen	14,7%	12,1%	11,5%	9,4%	9,9%	9,9%	11,1%	11,4%	11,3%	12,2%	11,4%
Ludgercollege	30,6%	31,7%	29,9%	28,6%	27,3%	26,6%	26,7%	27,4%	27,1%	27,2%	28,3%
Metzo	12,4%	14,8%	16,6%	18,6%	19,0%	18,6%	17,7%	17,5%	17,3%	17,6%	17,0%
Prakticon	5,1%	4,9%	4,7%	4,4%	4,5%	4,7%	5,0%	5,3%	5,2%	5,1%	4,9%
Rietveldlyceum	17,7%	18,9%	20,0%	21,2%	22,0%	21,6%	20,3%	18,6%	18,3%	16,2%	19,5%
Ulenhof College	19,5%	17,7%	17,3%	17,9%	17,3%	18,5%	19,3%	19,8%	20,8%	21,6%	19,0%
Totaal Doetinchem	100,0%	100,0%	100,0%	100,0%	100,0%	100,0%	100,0%	100,0%	100,0%	100,0%	100,0%



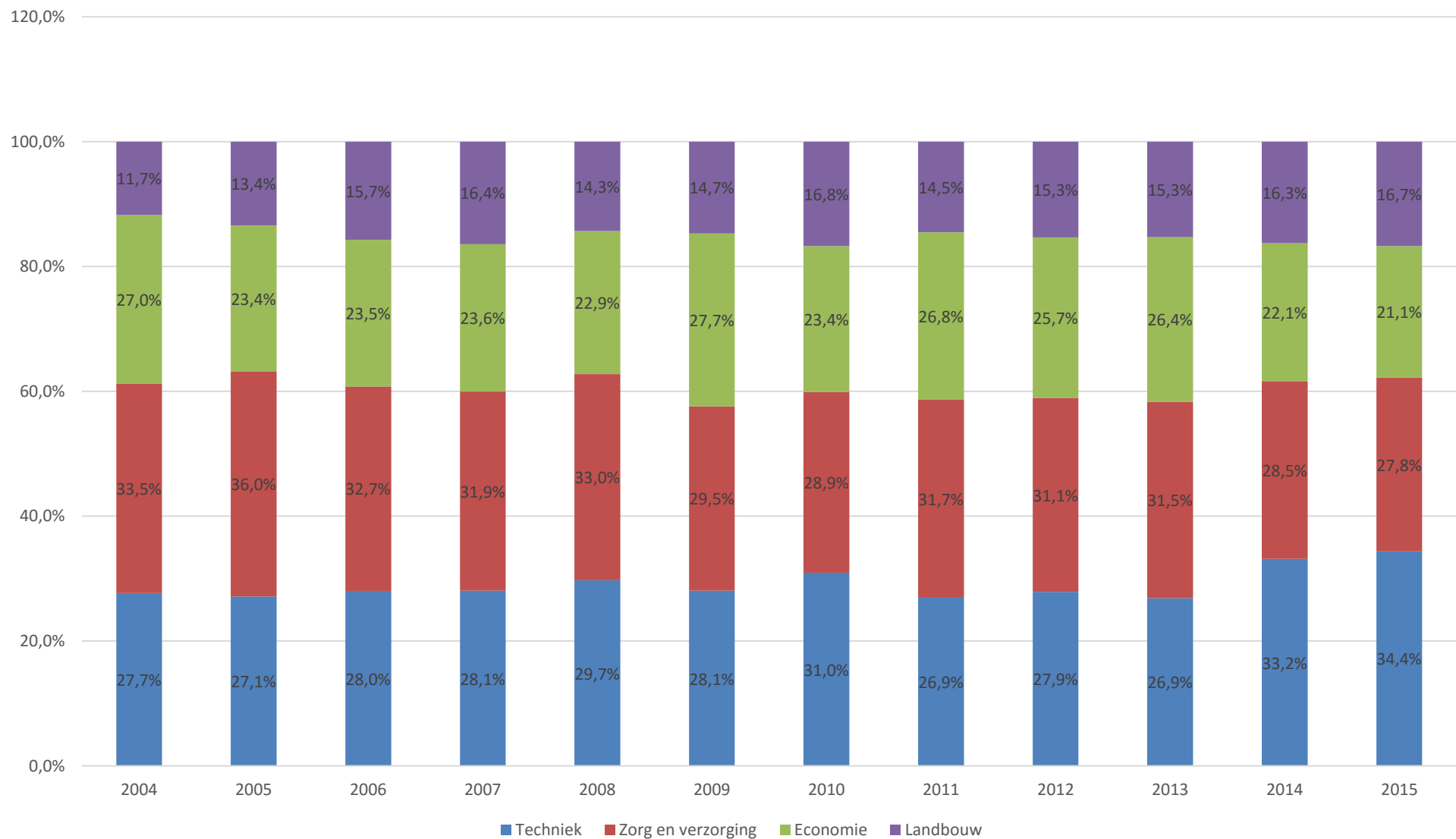
Ontwikkeling in leerwegen vierdejaars leerlingen



Ontwikkeling aantal leerlingen in bovenbouw vmbo naar sector

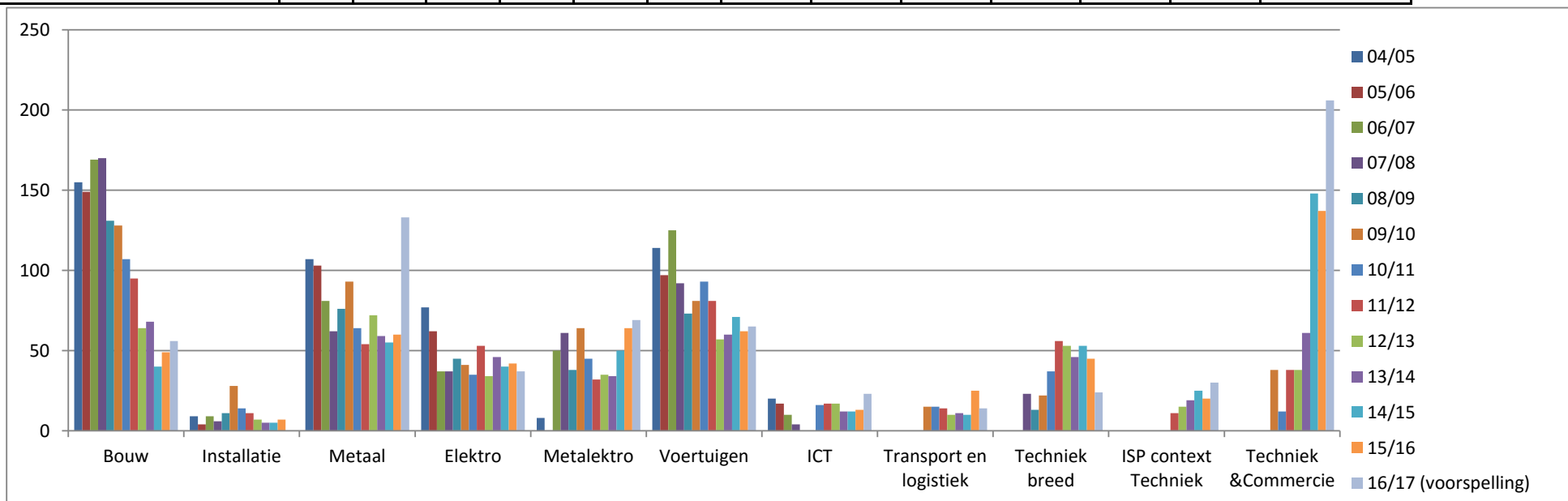


Ontwikkeling verdeling leerlingen in bovenbouw vmbo per sector



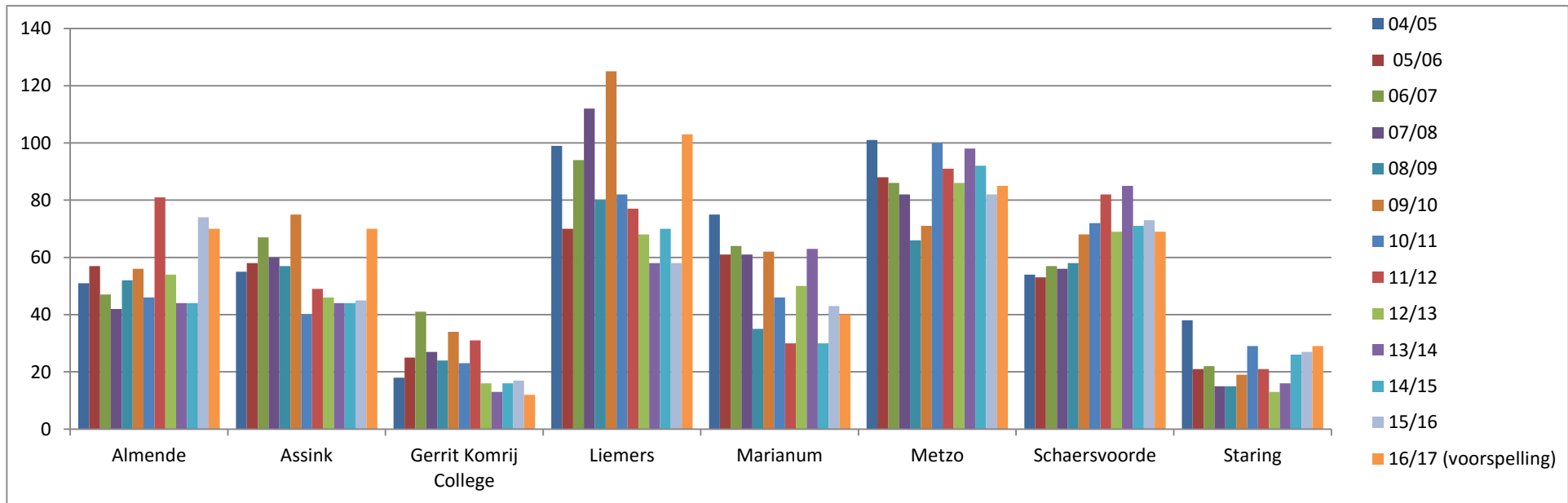
Afdelingen sector Techniek GL + KL + BL (klas 4)

	04/05	05/06	06/07	07/08	08/09	09/10	10/11	11/12	12/13	13/14	14/15	15/16	16/17 (voorspelling)
Bouw	155	149	169	170	131	128	107	95	64	68	40	49	56
Installatie	9	4	9	6	11	28	14	11	7	5	5	7	0
Metaal	107	103	81	62	76	93	64	54	72	59	55	60	133
Elektro	77	62	37	37	45	41	35	53	34	46	40	42	37
Metalektro	8		50	61	38	64	45	32	35	34	50	64	69
Voertuigen	114	97	125	92	73	81	93	81	57	60	71	62	65
ICT	20	17	10	4			16	17	17	12	12	13	23
Transport en logistiek						15	15	14	10	11	10	25	14
Techniek breed				23	13	22	37	56	53	46	53	45	24
ISP context Techniek								11	15	19	25	20	30
Techniek &Commercie						38	12	38	38	61	148	137	206
TOTAAL Techniek	490	432	481	455	387	510	438	462	402	421	509	524	657



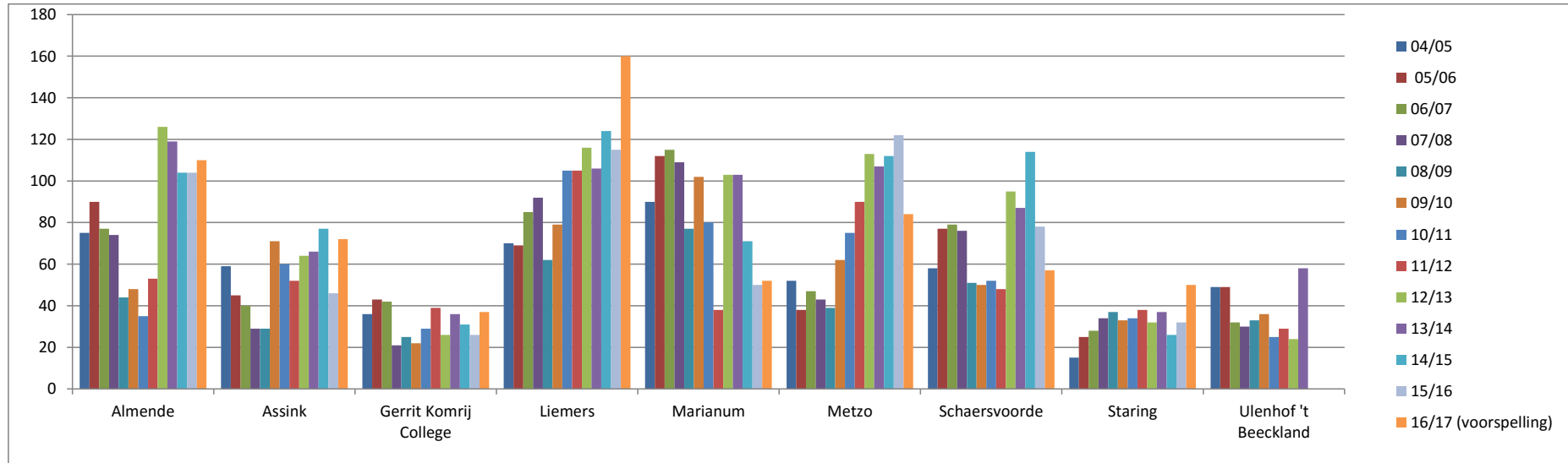
Techniek totaal GL + KL + BL (klas 4)

	04/05	05/06	06/07	07/08	08/09	09/10	10/11	11/12	12/13	13/14	14/15	15/16	16/17 (voorspelling)
Almende	51	57	47	42	52	56	46	81	54	44	44	74	70
Assink	55	58	67	60	57	75	40	49	46	44	44	45	70
Gerrit Komrij College	18	25	41	27	24	34	23	31	16	13	16	17	12
Liemers	99	70	94	112	80	125	82	77	68	58	70	58	103
Marianum	75	61	64	61	35	62	46	30	50	63	30	43	40
Metzo	101	88	86	82	66	71	100	91	86	98	92	82	85
Schaersvoorde	54	53	57	56	58	68	72	82	69	85	71	73	69
Staring	38	21	22	15	15	19	29	21	13	16	26	27	29
Totaal	491	433	478	455	387	510	438	462	402	421	393	419	478



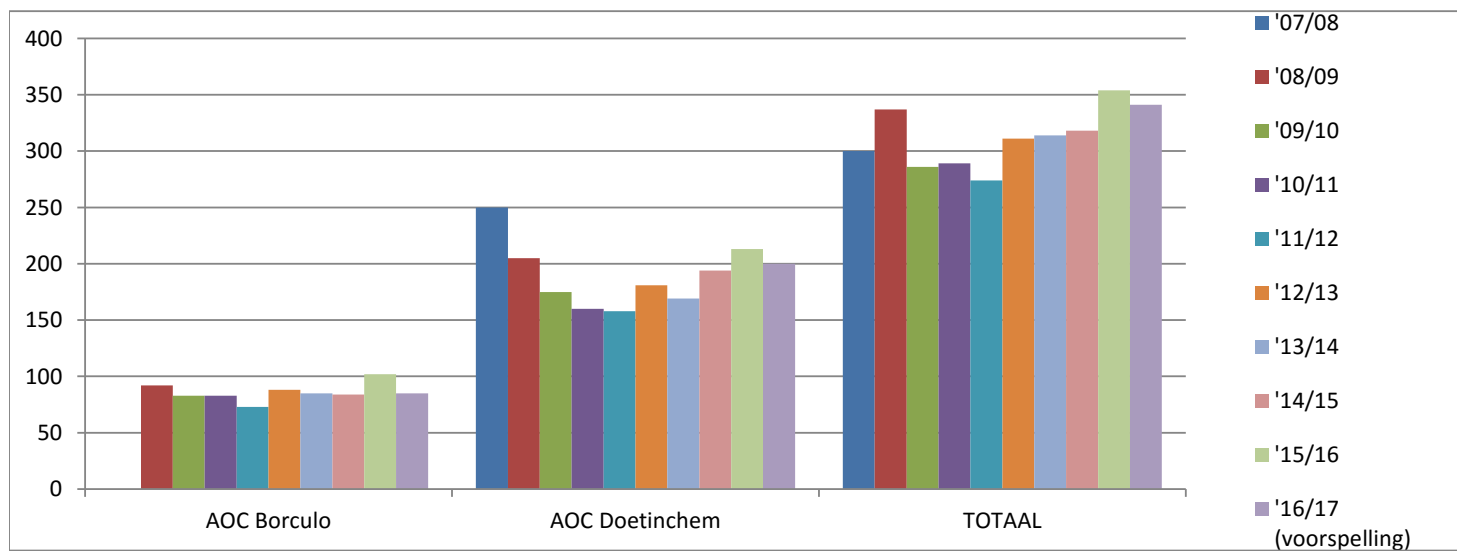
Zorg en Welzijn totaal GL + KL + BL (klas 4)

	04/05	05/06	06/07	07/08	08/09	09/10	10/11	11/12	12/13	13/14	14/15	15/16	16/17 (voorspelling)
Almende	75	90	77	74	44	48	35	53	126	119	104	104	110
Assink	59	45	40	29	29	71	60	52	64	66	77	46	72
Gerrit Komrij College	36	43	42	21	25	22	29	39	26	36	31	26	37
Liemers	70	69	85	92	62	79	105	105	116	106	124	115	160
Marianum	90	112	115	109	77	102	80	38	103	103	71	50	52
Metzo	52	38	47	43	39	62	75	90	113	107	112	122	84
Schaersvoorde	58	77	79	76	51	50	52	48	95	87	114	78	57
Staring	15	25	28	34	37	33	34	38	32	37	26	32	50
Ulenhof 't Beeckland	49	49	32	30	33	36	25	29	24	58	0	0	0
TOTAAL	504	548	545	508	397	503	495	492	699	719	659	573	622



Landbouw totaal GL + KB + BB (klas 4)

	07/08	08/09	09/10	10/11	11/12	12/13	13/14	14/15	15/16	16/17 (voorspelling)
Assink	4	2	0	2	0	0	14	7	10	28
Schaersvoorde	25	14	9	24	29	31	34	33	29	28
Ulenhof 't Beeckland	21	24	19	20	14	11	12	0	0	0
AOC Borculo		92	83	83	73	88	85	84	102	85
AOC Doetinchem	250	205	175	160	158	181	169	194	213	200
TOTAAL	300	337	286	289	274	311	314	318	354	341



Opleidingen met leerlingaantallen per locatie per 1 oktober 2015

School/locatie	Almende Blumers	Almende Wesenhorst	Almende Isala	AOC Borculo	AOC Doelincum	t Assink loc. Elbergen	Gerrit Komrij College	Liemers Didam	Liemers Zevenaar	Ludger College	Marinum	Maxx Pro	Miezo	Prakticon	Pronova	Rietveld Lyceum	Schaersvoorde	Staring	Symbion	Ulenhof Doelincum	Ulenhof t Baeckland	Totaal
Schoolsoort/leerweg																						21746
VMBO zonder lwoo	218	227		97	282	174	365	160	400	262	449		314			320	557	471			125	4421
VMBO lwoo	10	133		100	183		110	54	137		63		270				70	78			86	1294
Brugklas TL/HAVO	73	32						89	246											333		889
Brugklas TL/HAVO/VWO										689												689
Brugklas HAVO/VWO			250					49	134								221	153				807
HAVO			409				468	50	566	541	587					483	329	486		653		4572
VWO			291				275	32	384	462	471					363	187	336		570		3371
Gymnasium			100						61									226				387
Technasium																	19					19
Praktijkonderwijs												201		370	180				246			997
Bouwtechniek						26			17				15				26					84
Installatietechniek												7										7
Bouwbreed			23						7			1										31
Metaaltechniek			35			58						59					41					193
Elektrotechniek						31						15					33					79
Metalektro								15	63			13					42					133
Motorvoertuigentechniek							29		36			6						56				127
Informatica												36										36
Transport en logistiek									23			16										39
Techniek breed	15	19										35										69
ISP context Techniek	118	106									72											296
Techn&Commercie											86		18								239	343
Verzorging						118	63		43			70					135					429
SDV									87			34										121
Uiterlijke verzorging												40										40
Verzorging breed	37	92						35	153		92	40										449
ISP context Zorg&Welzijn	6	4									10	22						82				124
Handel en Administratie/Admin.						55		30	159		32	27					49	45				397
Handel en Verkoop		48					45					6										99
Administratie																						0
Consumptieve Techniek		61					46					73						30				210
Dienstverlening&Commercie																						0
Economie breed	40	31										83										154
ISP context Economie	3	11									6											20
Landbouw breed	2	3			20	38											57					120
Bloemschikken en binden				28	58																	86
Dierverzorging				98	119																	217
Groene Ruimte				25	41																	66
Plantenteelt				36	95																	131
Verwerking agrarische prod.					80																	80
ISK							56					64										120
Totaal	522	825	1050	384	878	500	1457	514	2516	1954	1868	201	1264	370	180	1166	1766	2079	246	1556	450	21746

Aantal leerlingen in het voortgezet onderwijs schooljaar 2015-2016

Totaaloverzicht alle Profijtscholen

(zie achterliggende bladen voor aantallen per individuele school)

Leerjaar	Totaal	1		3								4								5					6					Totaal
		BL	KL	GL	TL	LWT	HAVO	VWO	Pro	BL	KL	GL	TL	LWT	HAVO	VWO	Pro	HAVO	VWO	Pro	VWO	Pro								
VMBO zonder Iwoo	4421	1424	1681			84	507																			4421				
VMBO Iwoo	1294	619	650				10																			1294				
Brugklas TL/HAVO	889	448	278				70																			889				
Brugklas TL/HAVO/VWO	689	379	310																							689				
Brugklas HAVO/VWO	807	512	295																							807				
HAVO	4572	393	518						1014	50																4572				
VWO	3371	366	495						85	571																3371				
Gymnasium	387	55	60																							387				
Technasium	19																									19				
Praktijkonderwijs	997	170	181																							997				
Bouwtechniek	84				19	24	5																			84				
Installatietechniek	7																									7				
Bouwbreed	31				5	7	6																			31				
Metaaltechniek	193				62	71																				193				
Elektrotechniek	79				17	20																				79				
Metalektro	133				8	12	49																			133				
Motorvoertuigtechniek	127				24	31	10																			127				
Informatica	36				8	15																				36				
Transport en logistiek	39				4	10																				39				
Techniek breed	69						24																			69				
ISP context Techniek	296						276																			296				
Techn&Commercie	343				62	117	17	10																		343				
Verzorging	429				69	121	20																			429				
SDV	121				16	35																				121				
Uiterlijke verzorging	40				16	24																				40				
Verzorging breed	449				53	102	84																			449				
ISP context Zorg&Welzijn	124				11	19	20																			124				
Handel en Administratie/Admin.	397				27	85	88																			397				
Handel en Verkoop	99				18	23																				99				
Administratie	0																									0				
Consumptieve Techniek	210				49	74	4																			210				
Dienstverlening&Commercie	0																									0				
Economie breed	154				16	20		19																		154				
ISP context Economie	20												20													20				
Landbouw breed	120				12	25	19	20																		120				
Bloemschikken en binden	86				12	10	3																			86				
Dierverzorging	217				30	47	26																			217				
Groene Ruimte	66				15	12	5																			66				
Plantenteelt	131				23	26	14																			131				
Verwerking agrarische prod.	80				10	24	8																			80				
ISK	120	120																								120				
Totaal	21746	4486	4468		586	954	738	660		1111	690	182	484	845	530	887		1428	620	199	1335	680	165	598	100	21746				

Aantal leerlingen in het voortgezet onderwijs schooljaar 2015-2016

Almende College, totaal

Leerjaar	Totaal	1		3								4								5			6		Totaal
		BL	KL	GL	TL	LWT	HAVO	VWO	Pro	BL	KL	GL	TL	LWT	HAVO	VWO	Pro	HAVO	VWO	Pro	VWO	Pro			
VMBO zonder lwoo	445	226	219																				445		
VMBO lwoo	143	65	78																				143		
Brugklas TL/HAVO	105	67	38																				105		
Brugklas TL/HAVO/VWO		0	0																						
Brugklas HAVO/VWO	250	127	123																				250		
HAVO	409							114						137			158						409		
VWO	291	37	27						53							54		61		59			291		
Gymnasium	100								19							25		28		28			100		
Technasium																									
Praktijkonderwijs																									
Bouwtechniek																									
Installatietechniek																									
Bouwbreed	23			5	7							6	5										23		
Metaaltechniek	35			7	8							10	10										35		
Elektrotechniek																									
Metalektro																									
Motorvoertuigentechniek																									
Informatica																									
Transport en logistiek																									
Techniek breed	34															34							34		
ISP context Techniek	224					215										9							224		
Techn&Commercie																									
Verzorging																									
SDV																									
Uiterlijke verzorging																									
Verzorging breed	129			8	27							17	26			51							129		
ISP context Zorg&Welzijn	10															10							10		
Handel en Administratie/Admin.																									
Handel en Verkoop	48			13	9							12	14										48		
Administratie																									
Consumptieve Techniek	61			18	24							12	7										61		
Dienstverlening&Commercie																									
Economie breed	71															71							71		
ISP context Economie	14															14							14		
Landbouw breed	5															5							5		
Bloemschikken en binden																									
Dierverzorging																									
Groene Ruimte																									
Plantenteelt																									
Verwerking agrarische prod.																									
ISK																									
Totaal	2397	522	485	51	75	215		114	72			57	62	33	161	137	79		158	89		87	2397		

In leerjaar 3 volgen alle leerlingen van de Theoretische Leerweg het Intersectorale programma

In leerjaar 4 kiezen de leerlingen voor de theoretische leerweg of voor de gemengde leerweg.

Aantal leerlingen in het voortgezet onderwijs schooljaar 2015-2016

Almende College, Locatie Bluemers

Leerjaar	Totaal	1		3									4									5			6			Totaal
				BL	KL	GL	TL	LWT	HAVO	VWO	Pro	BL	KL	GL	TL	LWT	HAVO	VWO	Pro	HAVO	VWO	Pro	VWO	Pro				
VMBO zonder lwoo	218	108	110																							218		
VMBO lwoo	10	2	8																							10		
Brugklas TL/HAVO	73	50	23																							73		
Brugklas TL/HAVO/VWO	0																									0		
Brugklas HAVO/VWO	0																									0		
HAVO	0																									0		
VWO	0																									0		
Gymnasium	0																									0		
Technasium	0																									0		
Praktijkonderwijs	0																									0		
Bouwtechniek	0																									0		
Installatietechniek	0																									0		
Bouwbreed	0																									0		
Metaaltechniek	0																									0		
Elektrotechniek	0																									0		
Metalekro	0																									0		
Motorvoertuigentechniek	0																									0		
Informatica	0																									0		
Transport en logistiek	0																									0		
Techniek breed	15												15													15		
ISP context Techniek	118					116							2													118		
Techn&Commercie/Diensverl	0																									0		
Verzorging	0																									0		
SDV	0																									0		
Uiterlijke verzorging	0																									0		
Verzorging breed	37												37													37		
ISP context Zorg&Welzijn	6												6													6		
Handel en Administratie/Admin.	0																									0		
Handel en Verkoop	0																									0		
Administratie	0																									0		
Consumptieve Techniek	0																									0		
Dienstverlening & Commercie	0																									0		
Economie breed	40												40													40		
ISP context Economie	3												3													3		
Landbouw breed	2												2													2		
Bloemschikken en binden	0																									0		
Dierverzorging	0																									0		
Groene Ruimte	0																									0		
Plantenteelt	0																									0		
Verwerking agrarische prod.	0																									0		
ISK	0																									0		
Totaal	522	160	141	0	0	116	0	0	0	0	0	0	11	94	0	0	0	0	0	0	0	0	0	0	522			

In leerjaar 3 volgen alle leerlingen van de Theoretische Leerweg het Intersectorale programma

Aantal leerlingen in het voortgezet onderwijs schooljaar 2015-2016

Almende College, locatie Wesenthorst

Leerjaar	Totaal	1		3							4							5			6		Totaal		
				BL	KL	GL	TL	LWT	HAVO	VWO	Pro	BL	KL	GL	TL	LWT	HAVO	VWO	Pro	HAVO	VWO	Pro		VWO	Pro
VMBO zonder lwoo	227	118	109																						227
VMBO lwoo	133	63	70																						133
Brugklas TL/HAVO	32	17	15																						32
Brugklas TL/HAVO/VWO	0																								0
Brugklas HAVO/VWO	0																								0
HAVO	0																								0
VWO	0																								0
Gymnasium	0																								0
Technasium	0																								0
Praktijkonderwijs	0																								0
Bouwtechniek	0																								0
Installatietechniek	0																								0
Bouwbreed	23			5	7							6	5												23
Metaaltechniek	35			7	8							10	10												35
Elektrotechniek	0																								0
Metalekro	0																								0
Motorvoertuigentechniek	0																								0
Informatica	0																								0
Transport en logistiek	0																								0
Techniek breed	19													19											19
ISP context Techniek	106					99							7												106
Techn&Commercie/Diensverl	0																								0
Verzorging	0																								0
SDV	0																								0
Uiterlijke verzorging	0																								0
Verzorging breed	92			8	27							17	26		14										92
ISP context Zorg&Welzijn	4													4											4
Handel en Administratie/Admin.	0																								0
Handel en Verkoop	48			13	9							12	14												48
Administratie	0																								0
Consumptieve Techniek	61			18	24							12	7												61
Dienstverlening & Commercie	0																								0
Economie breed	31													31											31
ISP context Economie	11													11											11
Landbouw breed	3													3											3
Bloemschikken en binden	0																								0
Dierverzorging	0																								0
Groene Ruimte	0																								0
Plantenteelt	0																								0
Verwerking agrarische prod.	0																								0
ISK	0																								0
Totaal	825	198	194	51	75	99	0	0	0	0	0	57	62	22	67	0	0	0	0	0	0	0	0	0	825

In leerjaar 3 volgen alle leerlingen van de Theoretische Leerweg het Intersectorale programma

Aantal leerlingen in het voortgezet onderwijs schooljaar 2015-2016

Almende College, locatie Isala

Leerjaar	Totaal	1		3							4							5			6		Totaal			
				BL	KL	GL	TL	LWT	HAVO	VWO	Pro	BL	KL	GL	TL	LWT	HAVO	VWO	Pro	HAVO	VWO	Pro		VWO	Pro	
VMBO zonder lwoo	0																									
VMBO lwoo	0																									
Brugklas TL/HAVO	0																									
Brugklas TL/HAVO/VWO	0																									
Brugklas HAVO/VWO	250	127	123																							250
HAVO	409								114						137				158							409
VWO	291	37	27							53							54		61		59					291
Gymnasium	100									19							25		28		28					100
Technasium	0																									0
Praktijkonderwijs	0																									0
Bouwtechniek	0																									0
Installatietechniek	0																									0
Bouwbreed	0																									0
Metaaltechniek	0																									0
Elektrotechniek	0																									0
Metalektro	0																									0
Motorvoertuigentechniek	0																									0
Informatica	0																									0
Transport en logistiek	0																									0
Techniek breed	0																									0
ISP context Techniek	0																									0
Techn&Commercie/Diensverl	0																									0
Verzorging	0																									0
SDV	0																									0
Uiterlijke verzorging	0																									0
Verzorging breed	0																									0
ISP context Zorg&Welzijn	0																									0
Handel en Administratie/Admin.	0																									0
Handel en Verkoop	0																									0
Administratie	0																									0
Consumptieve Techniek	0																									0
Dienstverlening & Commercie	0																									0
Economie breed	0																									0
ISP context Economie	0																									0
Landbouw breed	0																									0
Bloemschikken en binden	0																									0
Dierverzorging	0																									0
Groene Ruimte	0																									0
Plantenteelt	0																									0
Verwerking agrarische prod.	0																									0
ISK	0																									0
Totaal	1050	164	150						114	72						137	79		158	89		87			1050	

In leerjaar 3 volgen alle leerlingen van de Theoretische Leerweg het Intersectorale programma

Aantal leerlingen in het voortgezet onderwijs schooljaar 2015-2016

Gerrit Komrij College

Leerjaar		1	2	3							4					5			6						
Schoolsoort/leerweg	Totaal			BL	KL	GL	TL	LWT	HAVO	VWO	Pro	BL	KL	GL	TL	LWT	HAVO	VWO	Pro	HAVO	VWO	Pro	VWO	Pro	Totaal
VMBO zonder lwoo	365	102	99				78								86										365
VMBO lwoo	110	52	54				3								1										110
Brugklas TL/HAVO																									
Brugklas TL/HAVO/VWO																									
Brugklas HAVO/VWO																									
HAVO	468	84	65						91								116			112					468
VWO	275	56	49							52								41			42		35		275
Gymnasium																									
Technasium																									
Praktijkonderwijs																									
Bouwtechniek																									
Installatietechniek																									
Bouwbreed																									
Metaaltechniek																									
Elektrotechniek																									
Metalektro																									
Motorvoertuigentechniek	29			6	6							5	12												29
Informatica																									
Transport en logistiek																									
Techniek breed																									
ISP context Techniek																									
Techn&Commercie																									
Verzorging	63			11	26							6	20												63
SDV																									
Uiterlijke verzorging																									
Verzorging breed																									
ISP context Zorg&Welzijn																									
Handel en Administratie/Admin.																									
Handel en Verkoop	45			5	14							11	15												45
Administratie																									
Consumptieve Techniek breed	46			14	15							6	11												46
Dienstverlening&Commercie																									
Economie breed																									
ISP context Economie																									
Landbouw breed																									
Bloemschikken en binden																									
Diervverzorging																									
Groene Ruimte																									
Plantenteelt																									
Verwerking agrarische prod.																									
ISK	56	56																							56
Totaal	1457	350	267	36	61		81		91	52		28	58		87		116	41		112	42		35		1457

Aantal leerlingen in het voortgezet onderwijs schooljaar 2015-2016

Liemers College, totaal Didam en Zevenaar

Leerjaar		1	2	3								4								5			6		
Schoolsoort/leerweg	Totaal			BL	KL	GL	TL	LWT	HAVO	VWO	Pro	BL	KL	GL	TL	LWT	HAVO	VWO	Pro	HAVO	VWO	Pro	VWO	Pro	Totaal
VMBO zonder lwoo	560	207	251												102										560
VMBO lwoo	191	95	96																						191
Brugklas TL/HAVO	335	175	160																						335
Brugklas TL/HAVO/VWO																									
Brugklas HAVO/VWO	183	114	69																						183
HAVO	616								188								197			231					616
VWO	416	14	42							116								74			86		84		416
Gymnasium	61																	22			26		13		61
Technasium																									
Praktijkonderwijs																									
Bouwtechniek	17			6	5							5	1												17
Installatietechniek																									
Bouwbreed	7					6								1											7
Metaaltechniek																									
Elektrotechniek																									
Metalektro	78			8	12	28						5	17	8											78
Motorvoertuigetechniek	36			14	10							5	7												36
Informatica																									
Transport en logistiek	23			4	10							7	2												23
Techniek breed																									
ISP context Techniek																									
Techn&Commercie																									
Verzorging	43											12	31												43
SDV	87			16	35							8	28												87
Uiterlijke verzorging																									
Verzorging breed	188			27	41	84						7	13	16											188
ISP context Zorg&Welzijn																									
Handel en Administratie/Admin.	189			14	31	70						9	28	37											189
Handel en Verkoop																									
Administratie																									
Consumptieve Techniek																									
Dienstverlening&Commercie																									
Economie breed																									
ISP context Economie																									
Landbouw breed																									
Bloemschikken en binden																									
Dierverzorging																									
Groene Ruimte																									
Plantenteelt																									
Verwerking agrarische prod.																									
ISK																									
Totaal	3030	605	618	89	144	188			188	116		58	127	62	102		197	96		231	112		97		3030

Aantal leerlingen in het voortgezet onderwijs schooljaar 2015-2016

Liemers College, locatie Zevenaar

Leerjaar		1	2	3								4								5			6			
Schoolsoort/leerweg	Totaal			BL	KL	GL	TL	LWT	HAVO	VWO	Pro	BL	KL	GL	TL	LWT	HAVO	VWO	Pro	HAVO	VWO	Pro	VWO	Pro	Totaal	
VMBO zonder lwoo	400	154	172												74										400	
VMBO lwoo	137	67	70																						137	
Brugklas TL/HAVO	246	126	120																						246	
Brugklas TL/HAVO/VWO																										
Brugklas HAVO/VWO	134	84	50																						134	
HAVO	566								138								197			231					566	
VWO	384	14	38							88								74			86		84		384	
Gymnasium	61																	22			26		13		61	
Technasium																										
Praktijkonderwijs																										
Bouwtechniek	17			6	5							5	1												17	
Installatietechniek																										
Bouwbreed	7					6								1											7	
Metaaltechniek																										
Elektrotechniek																										
Metalektro	63			8	12	18						5	17	3											63	
Motorvoertuigetechniek	36			14	10							5	7												36	
Informatica																										
Transport en logistiek	23			4	10							7	2												23	
Techniek breed																										
ISP context Techniek																										
Techn&Commercie																										
Verzorging	43											12	31												43	
SDV	87			16	35							8	28												87	
Uiterlijke verzorging																										
Verzorging breed	153			27	41	59						7	13	6											153	
ISP context Zorg&Welzijn																										
Handel en Administratie/Admin.	159			14	31	51						9	28	26											159	
Handel en Verkoop																										
Administratie																										
Consumptieve Techniek																										
Dienstverlening&Commercie																										
Economie breed																										
ISP context Economie																										
Landbouw breed																										
Bloemschikken en binden																										
Dierverzorging																										
Groene Ruimte																										
Plantenteelt																										
Verwerking agrarische prod.																										
ISK																										
Totaal	2516	445	450	89	144	134			138	88		58	127	36	74		197	96		231	112		97		2516	

Aantal leerlingen in het voortgezet onderwijs schooljaar 2015-2016
Ludger College

Leerjaar		1	2	3						4						5			6							
Schoolsoort/leerweg	Totaal			BL	KL	GL	TL	LWT	HAVO	VWO	Pro	BL	KL	GL	TL	LWT	HAVO	VWO	Pro	HAVO	VWO	Pro	VWO	Pro	Totaal	
VMBO zonder lwoo	262						128								134										262	
VMBO lwoo																										
Brugklas TL/HAVO																										
Brugklas TL/HAVO/VWO	689	379	310																						689	
Brugklas HAVO/VWO																										
HAVO	541								162								207			172					541	
VWO	462									138								127			94		103		462	
Gymnasium																										
Technasium																										
Praktijkonderwijs																										
Bouwtechniek																										
Installatietechniek																										
Bouwbreed																										
Metaaltechniek																										
Elektrotechniek																										
Metalektro																										
Motorvoertuigentechniek																										
Informatica																										
Transport en logistiek																										
Techniek breed																										
ISP context Techniek																										
Techn&Commercie																										
Verzorging																										
SDV																										
Uiterlijke verzorging																										
Verzorging breed																										
TSP context Zorg&Welzijn																										
Handel en Administratie/Admin.																										
Handel en Verkoop																										
Administratie																										
Consumptieve Techniek																										
Dienstverlening&Commercie																										
Economie breed																										
ISP context Economie																										
Landbouw breed																										
Bloemschikken en binden																										
Dierverzorging																										
Groene Ruimte																										
Plantenteelt																										
Verwerking agrarische prod.																										
ISK																										
Totaal	1954	379	310				128		162	138					134		207	127		172	94		103		1954	

Aantal leerlingen in het voortgezet onderwijs schooljaar 2015-2016

R.K. Scholengemeenschap Marianum

Leerjaar		1	2	3						4						5			6						
Schoolsoort/leerweg	Totaal			BL	KL	GL	TL	LWT	HAVO	VWO	Pro	BL	KL	GL	TL	LWT	HAVO	VWO	Pro	HAVO	VWO	Pro	VWO	Pro	Totaal
VMBO zonder Iwoo	449	147	178				49								75										449
VMBO Iwoo	63	32	25				1								5										63
Brugklas TL/HAVO																									
Brugklas TL/HAVO/VWO																									
Brugklas HAVO/VWO																									
HAVO	587	113	107						97								155			115					587
VWO	471	84	85						85								93			73			51		471
Gymnasium																									
Technasium																									
Praktijkonderwijs																									
Bouwtechniek																									
Installatietechniek																									
Bouwbreed																									
Metaaltechniek																									
Elektrotechniek																									
Metalektro																									
Motorvoertuigentechniek																									
Informatica																									
Transport en logistiek																									
Techniek breed																									
ISP context Techniek	72					61								11											72
Techn&Commercie	86			20	34							18	14												86
Verzorging																									
SDV																									
Uiterlijke verzorging																									
Verzorging breed	92			18	34							9	31												92
ISP context Zorg&Welzijn	10													10											10
Handel en Administratie/Admin.	32			3	18							2	9												32
Handel en Verkoop																									
Administratie																									
Consumptieve Techniek																									
Dienstverlening&Commercie																									
Economie breed																									
ISP context Economie	6													6											6
Landbouw breed																									
Bloemschikken en binden																									
Dierverzorging																									
Groene Ruimte																									
Plantenteelt																									
Verwerking agrarische prod.																									
ISK																									
Totaal	1868	376	395	41	86	61	50		182			29	54	27	80		248			188			51		1868

In VMBO GT en TL van leerjaar 3 krijgen alle sectoren het programma Technologie aangeboden. In leerjaar 4 wordt een specialisatie gekozen. (ISP)

De VMBO GT van leerjaar 4 hebben hun specialisatie gekozen binnen Techniek Breed, Handel & Administratie of Zorg & Welzijn Breed.

Aantal leerlingen in het voortgezet onderwijs schooljaar 2015-2016

MaxX Praktijkonderwijs

Leerjaar		1	2	3							4							5			6					
Schoolsoort/leerweg	Totaal			BL	KL	GL	TL	LWT	HAVO	VWO	Pro	BL	KL	GL	TL	LWT	HAVO	VWO	Pro	HAVO	VWO	Pro	VWO	Pro	Totaal	
VMBO zonder lwoo																										
VMBO lwoo																										
Brugklas TL/HAVO																										
Brugklas TL/HAVO/VWO																										
Brugklas HAVO/VWO																										
HAVO																										
VWO																										
Gymnasium																										
Technasium																										
Praktijkonderwijs	201	41	34								24									41		42		19	201	
Bouwtechniek																										
Installatietechniek																										
Bouwbreed																										
Metaaltechniek																										
Elektrotechniek																										
Metalektro																										
Motorvoertuigentechniek																										
Informatica																										
Transport en logistiek																										
Techniek breed																										
ISP context Techniek																										
Techn&Commercie																										
Verzorging																										
SDV																										
Uiterlijke verzorging																										
Verzorging breed																										
ISP context Zorg&Welzijn																										
Handel en Administratie/Admin.																										
Handel en Verkoop																										
Administratie																										
Consumptieve Techniek																										
Dienstverlening&Commercie																										
Economie breed																										
ISP context Economie																										
Landbouw breed																										
Bloemschikken en binden																										
Diervverzorging																										
Groene Ruimte																										
Plantenteelt																										
Verwerking agrarische prod.																										
ISK																										
Totaal	201	41	34								24									41		42		19	201	

Aantal leerlingen in het voortgezet onderwijs schooljaar 2015-2016

Metzo College

Leerjaar		1	2	3								4								5			6		
Schoolsoort/leerweg	Totaal			BL	KL	GL	TL	LWT	HAVO	VWO	Pro	BL	KL	GL	TL	LWT	HAVO	VWO	Pro	HAVO	VWO	Pro	VWO	Pro	Totaal
VMBO zonder Iwoo	314	154	160																						314
VMBO Iwoo	270	132	138																						270
Brugklas TL/HAVO																									
Brugklas TL/HAVO/VWO																									
Brugklas HAVO/VWO																									
HAVO																									
VWO																									
Gymnasium																									
Technasium																									
Praktijkonderwijs																									
Bouwtechniek	15			7	8																				15
Installatietechniek	7											2	5												7
Bouwbreed	1												1												1
Metaaltechniek	59			23	36																				59
Elektrotechniek/Instalelektro	15											4	11												15
Metalektro	13											8	5												13
Motorvoertuigetechniek	6											2	4												6
Informatica	36			8	15							3	10												36
Transport en logistiek	16											8	8												16
Techniek breed	35						24								11										35
ISP context Techniek																									
Techn&Commercie	18				18																				18
Verzorging	70			12	32											26									70
SDV	34											10	24												34
Uiterlijke verzorging	40			16	24																				40
Verzorging breed	40											14	26												40
ISP context Zorg&Welzijn	22														22										22
Handel en Administratie/Admin.	27											7	20												27
Handel en Verkoop	6											2	4												6
Administratie																									
Consumptieve Techniek	73			15	28							13	17												73
Dienstverlening&Commercie																									
Economie breed	83			16	20		19								28										83
ISP context Economie																									
Landbouw breed																									
Bloemschikken en binden																									
Dierverzorging																									
Groene Ruimte																									
Plantenteelt																									
Verwerking agrarische prod.																									
ISK	64	64																							64
Totaal	1264	350	298	97	181		43					73	161		61										1264

Techniek breed in leerjaar 3 is MEVI. In februari van klas 3 wordt een uitstroomprofiel gekozen.
In leerjaar 4 kiezen de leerlingen van Economie breed voor een van de uitstroomprofielen.

Aantal leerlingen in het voortgezet onderwijs schooljaar 2015-2016

Prakticon praktijkonderwijs

Leerjaar		1	2	3							4							5			6					
Schoolsoort/leerweg	Totaal			BL	KL	GL	TL	LWT	HAVO	VWO	Pro	BL	KL	GL	TL	LWT	HAVO	VWO	Pro	HAVO	VWO	Pro	VWO	Pro	Totaal	
VMBO zonder lwoo																										
VMBO lwoo																										
Brugklas TL/HAVO																										
Brugklas TL/HAVO/VWO																										
Brugklas HAVO/VWO																										
HAVO																										
VWO																										
Gymnasium																										
Technasium																										
Praktijkonderwijs	370	56	58								65								80			77		34	370	
Bouwtechniek																										
Installatietechniek																										
Bouwbreed																										
Metaaltechniek																										
Elektrotechniek																										
Metalektro																										
Motorvoertuigentechniek																										
Informatica																										
Transport en logistiek																										
Techniek breed																										
ISP context Techniek																										
Techn&Commercie																										
Verzorging																										
SDV																										
Uiterlijke verzorging																										
Verzorging breed																										
ISP context Zorg&Welzijn																										
Handel en Administratie/Admin.																										
Handel en Verkoop																										
Administratie																										
Consumptieve Techniek																										
Dienstverlening&Commercie																										
Economie breed																										
ISP context Economie																										
Landbouw breed																										
Bloemschikken en binden																										
Diervverzorging																										
Groene Ruimte																										
Plantenteelt																										
Verwerking agrarische prod.																										
ISK																										
Totaal	370	56	58								65								80			77		34	370	

Aantal leerlingen in het voortgezet onderwijs schooljaar 2015-2016

Pronova praktijkonderwijs

Leerjaar		1	2	3							4							5			6					
Schoolsoort/leerweg	Totaal			BL	KL	GL	TL	LWT	HAVO	VWO	Pro	BL	KL	GL	TL	LWT	HAVO	VWO	Pro	HAVO	VWO	Pro	VWO	Pro	Totaal	
VMBO zonder lwoo																										
VMBO lwoo																										
Brugklas TL/HAVO																										
Brugklas TL/HAVO/VWO																										
Brugklas HAVO/VWO																										
HAVO																										
VWO																										
Gymnasium																										
Technasium																										
Praktijkonderwijs	180	34	41								52								30			15		8	180	
Bouwtechniek																										
Installatietechniek																										
Bouwbreed																										
Metaaltechniek																										
Elektrotechniek																										
Metalektro																										
Motorvoertuigentechniek																										
Informatica																										
Transport en logistiek																										
Techniek breed																										
ISP context Techniek																										
Techn&Commercie																										
Verzorging																										
SDV																										
Uiterlijke verzorging																										
Verzorging breed																										
ISP context Zorg&Welzijn																										
Handel en Administratie/Admin.																										
Handel en Verkoop																										
Administratie																										
Consumptieve Techniek																										
Dienstverlening&Commercie																										
Economie breed																										
ISP context Economie																										
Landbouw breed																										
Bloemschikken en binden																										
Diervverzorging																										
Groene Ruimte																										
Plantenteelt																										
Verwerking agrarische prod.																										
ISK																										
Totaal	180	34	41								52								30			15		8	180	

Aantal leerlingen in het voortgezet onderwijs schooljaar 2015-2016

Rietveld Lyceum

Leerjaar		1	2	3							4							5					6					
Schoolsoort/leerweg	Totaal			BL	KL	GL	TL	LWT	HAVO	VWO	Pro	BL	KL	GL	TL	LWT	HAVO	VWO	Pro	HAVO	VWO	Pro	VWO	Pro		Totaal		
VMBO zonder lwoo	320	74	101				86								59												320	
VMBO lwoo																												
Brugklas TL/HAVO																												
Brugklas TL/HAVO/VWO																												
Brugklas HAVO/VWO																												
HAVO	483	88	91						83								94			127							483	
VWO	363	60	59							38								46			85		75				363	
Gymnasium																												
Technasium																												
Praktijkonderwijs																												
Bouwtechniek																												
Installatietechniek																												
Bouwbreed																												
Metaaltechniek																												
Elektrotechniek																												
Metalektro																												
Motorvoertuigentechniek																												
Informatica																												
Transport en logistiek																												
Techniek breed																												
ISP context Techniek																												
Techn&Commercie																												
Verzorging																												
SDV																												
Uiterlijke verzorging																												
Verzorging breed																												
ISP context Zorg&Welzijn																												
Handel en Administratie/Admin.																												
Handel en Verkoop																												
Administratie																												
Consumptieve Techniek																												
Dienstverlening&Commercie																												
Economie breed																												
ISP context Economie																												
Landbouw breed																												
Bloemschikken en binden																												
Diervverzorging																												
Groene Ruimte																												
Plantenteelt																												
Verwerking agrarische prod.																												
ISK																												
Totaal	1166	222	251				86		83	38					59		94	46		127	85		75			1166		

Aantal leerlingen in het voortgezet onderwijs schooljaar 2015-2016

Chr. College Schaersvoorde

Leerjaar		1	2	3							4							5			6				
Schoolsoort/leerweg	Totaal			BL	KL	GL	TL	LWT	HAVO	VWO	Pro	BL	KL	GL	TL	LWT	HAVO	VWO	Pro	HAVO	VWO	Pro	VWO	Pro	Totaal
VMBO zonder lwoo	557	185	228				75								69										557
VMBO lwoo	70	43	27																						70
Brugklas TL/HAVO																									
Brugklas TL/HAVO/VWO																									
Brugklas HAVO/VWO	221	118	103																						221
HAVO	329								58	50						120				101					329
VWO	187	25	21														58				46		37		187
Gymnasium																									
Technasium	19								12	7															19
Praktijkonderwijs																									
Bouwtechniek	26			2	3	5						8	2	6											26
Installatietechniek																									
Bouwbreed																									
Metaaltechniek	41			13	6							9	13												41
Elektrotechniek	33			9	10							1	13												33
Metalektro	42					21								21											42
Motorvoertuigentechniek																									
Informatica																									
Transport en logistiek																									
Techniek breed																									
ISP context Techniek																									
Techn&Commercie																									
Verzorging	135			15	22	20						8	23	47											135
SDV																									
Uiterlijke verzorging																									
Verzorging breed																									
ISP context Zorg&Welzijn																									
Handel en Administratie/Admin.	49			3	4	15						6	9	12											49
Handel en Verkoop																									
Administratie																									
Consumptieve Techniek																									
Dienstverlening&Commercie																									
Economie breed																									
ISP context Economie																									
Landbouw breed	57			3	6	19						7	10	12											57
Bloemschikken en binden																									
Dierverzorging																									
Groene Ruimte																									
Plantenteelt																									
Verwerking agrarische prod.																									
ISK																									
Totaal	1766	371	379	45	51	80	75		70	57		39	70	98	69		120	58		101	46		37		1766

Aantal leerlingen in het voortgezet onderwijs schooljaar 2015-2016

Staring College

Leerjaar		1	2	3						4						5			6						
Schoolsoort/leerweg	Totaal			BL	KL	GL	TL	LWT	HAVO	VWO	Pro	BL	KL	GL	TL	LWT	HAVO	VWO	Pro	HAVO	VWO	Pro	VWO	Pro	Totaal
VMBO zonder Iwoo	471	78	192				91							110											471
VMBO Iwoo	78	37	26				6							9											78
Brugklas TL/HAVO	116	116																							116
Brugklas TL/HAVO/VWO																									
Brugklas HAVO/VWO	153	153																							153
HAVO	486		127						96								156			107					486
VWO	336		80							76											70		43		336
Gymnasium	226	55	60							43											32		24		226
Technasium																									
Praktijkonderwijs																									
Bouwtechniek																									
Installatietechniek																									
Bouwbreed																									
Metaaltechniek																									
Elektrotechniek																									
Metalektro																									
Motorvoertuigtechniek	56			4	15	10						6	13	8											56
Informatica																									
Transport en logistiek																									
Techniek breed																									
ISP context Techniek																									
Techn&Commercie																									
Verzorging																									
SDV																									
Uiterlijke verzorging																									
Verzorging breed																									
ISP context Zorg&Welzijn	82			11	19	20						6	25	1											82
Handel en Administratie/Admin.	45			1	21	3							13	7											45
Handel en Verkoop																									
Administratie																									
Consumptieve Techniek	30			2	7	4						2	9	6											30
Dienstverlening&Commercie																									
Economie breed																									
ISP context Economie																									
Landbouw breed																									
Bloemschikken en binden																									
Dierverzorging																									
Groene Ruimte																									
Plantenteelt																									
Verwerking agrarische prod.																									
ISK																									
Totaal	2079	439	485	18	62	37	97		96	119		14	60	141		156	79		107	102		67		2079	

NB: in brugklas 2 hebben we niet meer een dakpan tl/havo maar gl/tl

Aantal leerlingen in het voortgezet onderwijs schooljaar 2015-2016

Symbion praktijkonderwijs

Leerjaar		1	2	3							4							5			6					
Schoolsoort/leerweg	Totaal			BL	KL	GL	TL	LWT	HAVO	VWO	Pro	BL	KL	GL	TL	LWT	HAVO	VWO	Pro	HAVO	VWO	Pro	VWO	Pro	Totaal	
VMBO zonder lwoo																										
VMBO lwoo																										
Brugklas TL/HAVO																										
Brugklas TL/HAVO/VWO																										
Brugklas HAVO/VWO																										
HAVO																										
VWO																										
Gymnasium																										
Technasium																										
Praktijkonderwijs	246	39	48								41								48			31		39	246	
Bouwtechniek																										
Installatietechniek																										
Bouwbreed																										
Metaaltechniek																										
Elektrotechniek																										
Metalektro																										
Motorvoertuigentechniek																										
Informatica																										
Transport en logistiek																										
Techniek breed																										
ISP context Techniek																										
Techn&Commercie																										
Verzorging																										
SDV																										
Uiterlijke verzorging																										
Verzorging breed																										
ISP context Zorg&Welzijn																										
Handel en Administratie/Admin.																										
Handel en Verkoop																										
Administratie																										
Consumptieve Techniek																										
Dienstverlening&Commercie																										
Economie breed																										
ISP context Economie																										
Landbouw breed																										
Bloemschikken en binden																										
Diervverzorging																										
Groene Ruimte																										
Plantenteelt																										
Verwerking agrarische prod.																										
ISK																										
Totaal	246	39	48								41								48			31		39	246	

Aantal leerlingen in het voortgezet onderwijs schooljaar 2015-2016

Ulenhof College

Leerjaar		1	2	3							4							5			6				
Schoolsoort/leerweg	Totaal			BL	KL	GL	TL	LWT	HAVO	VWO	Pro	BL	KL	GL	TL	LWT	HAVO	VWO	Pro	HAVO	VWO	Pro	VWO	Pro	Totaal
VMBO zonder lwoo																									
VMBO lwoo																									
Brugklas TL/HAVO	333	90	80				70								93										333
Brugklas TL/HAVO/VWO																									
Brugklas HAVO/VWO																									
HAVO	653	108	128						125								153			139					653
VWO	570	90	132							98								94			110		46		570
Gymnasium																									
Technasium																									
Praktijkonderwijs																									
Bouwtechniek																									
Installatietechniek																									
Bouwbreed																									
Metaaltechniek																									
Elektrotechniek																									
Metalektro																									
Motorvoertuigetechniek																									
Informatica																									
Transport en logistiek																									
Techniek breed																									
ISP context Techniek																									
Techn&Commercie																									
Verzorging																									
SDV																									
Uiterlijke verzorging																									
Verzorging breed																									
ISP context Zorg&Welzijn																									
Handel en Administratie/Admin.																									
Handel en Verkoop																									
Administratie																									
Consumptieve Techniek																									
Dienstverlening&Commercie																									
Economie breed																									
ISP context Economie																									
Landbouw breed																									
Bloemschikken en binden																									
Diervverzorging																									
Groene Ruimte																									
Plantenteelt																									
Verwerking agrarische prod.																									
ISK																									
Totaal	1556	288	340				70		125	98					93		153	94		139	110		46		1556

