



Samenwerkingsverband VO - MBO - HBO regio Achterhoek en Liemers

Leerlingenaantallen van de Profijtscholen met Voortgezet Onderwijs Schooljaar 2020-2021

Almende College
Het Assink Lyceum locatie Neede
Het Baudartius College
Het Eligant Lyceum
Candea College
Gerrit Komrij College
Scholengemeenschap Harreveld
Kompaan College
Liemers College
Houtkamp College
Ludger College
Scholengemeenschap Marianum
MaxX Praktijkonderwijs
Metzo College
Panora Lyceum
Pronova Praktijkonderwijs
Rietveld Lyceum
Prakticon Praktijkonderwijs
Praktijkonderwijs Zutphen
Schaersvoorde
Symbion Praktijkonderwijs
Staring College
Ulenhofcollege
Zone College locatie Borculo
Zone College locatie Doetinchem

Profijtscholen

Adresgegevens en onderwijsaanbod

Almende College	Postbus 24	7070 AA Ulft	tel. 0315 - 630000	14UM
------------------------	------------	--------------	--------------------	------

<u>Aanbod:</u> VWO Gymnasium Technasium HAVO VMBO Theoretische Leerweg VMBO Gemengde leerwegen Basis- en Kaderberoepsger. Leerwegen	<u>Profielen beroepsgericht:</u> Bouwen Wonen en Interieur Produceren, Installeren en Energie Economie en Ondernemen Horeca, Bakkerij en Recreatie Zorg en Welzijn Dienstverlening en Producten	<u>Totaal aantal leerlingen:</u> 2075
--	---	--

Het Assink Lyceum locatie Neede bovenbouw vmbo	Parallelweg 9	7161 AE Neede	tel. 0545 - 477182	05FB
--	---------------	---------------	--------------------	------

<u>Aanbod:</u> VMBO Theoretische Leerweg Basis- en Kaderberoepsger. leerwegen:	<u>Profielen beroepsgericht:</u> Bouwen Wonen en Interieur Produceren, Installeren en Energie Zorg en Welzijn Dienstverlening en Producten	<u>Totaal aantal leerlingen:</u> 432
--	--	---

Baudartius College	Isendoornstraat 1	7201 NJ Zutphen	tel. 0575-515041	02VS
---------------------------	-------------------	-----------------	------------------	------

<u>Aanbod:</u> VWO Gymnasium HAVO VMBO Theoretische Leerweg	<u>Totaal aantal leerlingen:</u> 616
---	---

Candea College	Saturnus 1	6922 LX Duiven		03-RR
-----------------------	------------	----------------	--	-------

<u>Aanbod:</u> VWO Gymnasium Technasium Havo VMBO Theoretische Leerweg Basis- en Kaderberoepsger. leerwegen:	<u>Profielen beroepsgericht:</u> Economie en Ondernemen Zorg en Welzijn Dienstverlening en Producten Media Vormgeving en ICT	<u>Totaal aantal leerlingen:</u> 1897
--	--	--

Het Eligant Lyceum	Isendoornstraat 3	7201 NJ Zutphen	tel. 0575-590909	20DH
---------------------------	-------------------	-----------------	------------------	------

Aanbod:

VWO
Gymnasium
HAVO
VMBO Theoretische Leerweg
Internationale Schakelklas

Totaal aantal leerlingen:

866
(incl ISK)

Gerrit Komrij College	Parallelweg 7	7102 DE Winterswijk	tel. 0543 - 551515	17AA
------------------------------	---------------	---------------------	--------------------	------

Aanbod:

VWO
HAVO
VMBO Theoretische Leerweg
Basis- en Kaderberoepsger. leerwegen:
Internationale Schakelklas

Profielen beroepsgericht:

Mobiliteit en Transport
Horeca Bakkerij en Recreatie
Zorg en Welzijn
Dienstverlening en Producten

Totaal aantal leerlingen:

1372
(incl ISK)

SG Harreveld	Kerkstraat 53	7135 JJ Harreveld	tel. 0544 - 394320	
---------------------	---------------	-------------------	--------------------	--

Aanbod:

VMBO Theoretische Leerweg
Basis- en Kaderberoepsger. leerwegen:

Profielen beroepsgericht:

Bouwen Wonen en Interieur
Produceren, Installeren en Energie
Economie en Ondernemen
Horeca Bakkerij en Recreatie

Totaal aantal leerlingen:

nvt

Houtkamp College	Ruimzichtlaan 155	7001 KD Doetinchem	tel. 0314-727199	
-------------------------	-------------------	--------------------	------------------	--

Aanbod:

VWO
Gymnasium
HAVO
VMBO Theoretische Leerweg

Totaal aantal leerlingen:

214

Kompaan College loc. Vorden	Het Hoge 41	7251 XV Vorden	tel. 0575 - 551155	02FC
------------------------------------	-------------	----------------	--------------------	------

Aanbod:

VMBO Gemengde Theoretische Leerweg
Basis- en Kaderberoepsger. leerwegen:

Profielen beroepsgericht:

Dienstverlening en Producten

Totaal aantal leerlingen:

335

Kompaan College loc. Zutphen	Isendoornstraat 3	7201 NJ Zutphen	tel. 0575 - 590909	
	<u>Aanbod:</u> VWO HAVO VMBO Theoretische Leerweg VMBO Gemengde Leerweg Basis- en Kaderberoepsger. leerwegen:	<u>Profielen beroepsgericht:</u> Bouwen Wonen en Interieur Mobiliteit en Transport Economie en Ondernemen Horeca, Bakkerij en Recreatie Zorg en Welzijn Media Vormgeving en ICT	<u>Totaal aantal leerlingen:</u> 725	
Liemers College	Stationspoort 36	6902 KG Zevenaar	tel. 0316 - 583800	16SK
	<u>Aanbod:</u> VWO HAVO VMBO Theoretische Leerweg VMBO Gemengde Leerweg Basis- en Kaderberoepsger. Leerwegen	<u>Profielen beroepsgericht:</u> Dienstverlening en Producten	<u>Totaal aantal leerlingen:</u> 2263	
Ludger College	Vondelstraat 5	7002 AN Doetinchem	tel. 0314 - 325248	02NZ
	<u>Aanbod:</u> VWO HAVO VMBO Theoretische Leerweg		<u>Totaal aantal leerlingen:</u> 1182	
Scholengemeenschap Marianum	De Rode van Heeckerenstraat 2	7131 ER Lichtenvoorde	tel. 0544 - 477070	02QN
	<u>Aanbod:</u> VWO HAVO VMBO Theoretische/gemengde Leerweg Basis- en Kaderberoepsger. Leerwegen	<u>Profielen beroepsgericht:</u> Bouwen Wonen en Interieur Producersen, Installeren en Energie Zorg en Welzijn Economie en Ondernemen	<u>Totaal aantal leerlingen:</u> 1587	
MaxX Praktijkonderwijs	Wheemerstraat 15a	7161 AN Neede	tel. 0545 - 294145	
	<u>Aanbod:</u> Praktijkonderwijs leerjaar 1 t/m 6		<u>Totaal aantal leerlingen:</u> 163	

Metzo College	Maria Montessoristraat 5	7008 CA Doetinchem	tel. 0314 - 323426	02NZ
----------------------	--------------------------	--------------------	--------------------	------

Aanbod:

VMBO Theoretische Leerweg
Basis- en Kaderberoepsger. leerwegen:
Internationale Schakelklas

Profielen beroepsgericht:

Bouwen Wonen en Interieur
Produceren, Installeren en Energie
Economie en Ondernemen
Horeca, Bakkerij en Recreatie
Zorg en Welzijn
Dienstverlening en Producten

Totaal aantal leerlingen:

864
(incl ISK)

Panora Lyceum	Holterweg 121	7001 EK Doetinchem	tel. 0314-727100	
----------------------	---------------	--------------------	------------------	--

Aanbod:

VWO
Gymnasium
HAVO

Totaal aantal leerlingen:

393

Pronova Praktijkonderwijs	Wielewaalstraat 2	7102 HB Winterswijk	tel. 0543 - 531574	
----------------------------------	-------------------	---------------------	--------------------	--

Aanbod:

Praktijkonderwijs leerjaar 1 t/m 6

Totaal aantal leerlingen:

206

Prakticon Praktijkonderwijs	Tollensstraat 5	7002 AC Doetinchem	tel. 0314 - 325921	
------------------------------------	-----------------	--------------------	--------------------	--

Aanbod:

Praktijkonderwijs leerjaar 1 t/m 6

Totaal aantal leerlingen:

350

Praktijkonderwijs Zutphen	Paulus Potterstraat 12a	7201CV Zutphen	tel. 0575 - 515982	
----------------------------------	-------------------------	----------------	--------------------	--

Aanbod:

Praktijkonderwijs leerjaar 1 t/m 6

Totaal aantal leerlingen:

243

Rietveld Lyceum	Kruisbergseweg 4	7009 BP Doetinchem	tel. 0314 - 326748	20AD
	<u>Aanbod:</u> VWO HAVO VMBO Theoretische Leerweg			<u>Totaal aantal leerlingen:</u> 868
Schaersvoorde	Slingelaan 28	7122 AW Aalten	tel. 0543 - 491111	00LJ
	<u>Aanbod:</u> VWO Technasium HAVO VMBO Theoretische Leerweg Basis- en Kaderberoepsger. leerwegen:	<u>Profielen beroepsgericht:</u> Bouwen Wonen en Interieur Produceren, Installeren en Energie Economie en Ondernemen Groen Zorg en Welzijn		<u>Totaal aantal leerlingen:</u> 1623
Staring College	Zutphenseweg 108	7241 JSE Lochem	tel. 0573 - 297297	24TF
	<u>Aanbod:</u> VWO HAVO VMBO Theoretische Leerweg VMBO Gemengde Leerweg Basis- en Kaderberoepsger. leerwegen:	<u>Profielen beroepsgericht:</u> Mobiliteit en Transport Horeca Bakkerij en Recreatie Zorg en Welzijn Economie en Ondernemen		<u>Totaal aantal leerlingen:</u> 1805
Symbion Praktijkonderwijs	Hoge Witteveld 2	6942 RD Didam	tel. 0316 - 583887	20RM
	<u>Aanbod:</u> Praktijkonderwijs leerjaar 1 t/m 6			<u>Totaal aantal leerlingen:</u> 189
Ulenhof College	Bizetlaan 86	7002 LZ Doetinchem	tel. 0314 - 378787	02FC
	<u>Aanbod:</u> VWO Technasium HAVO VMBO Theoretische Leerweg			<u>Totaal aantal leerlingen:</u> 1151

Zone College Borculo	Ruurloseweg 35	7271 RS Borculo	tel. 0545 - 259910	01-IC
	<u>Aanbod:</u> Basis-, Kaderberoeps en Gemengde leerwegen:	<u>Profielen beroepsgericht:</u> Groen		<u>Totaal aantal leerlingen:</u> 391
Zone College Doetinchem	Gezellenlaan 14	7005 AZ Doetinchem	tel. 0314 - 375980	01-IC
	<u>Aanbod:</u> Basis-, Kaderberoeps en Gemengde leerwegen:	<u>Profielen beroepsgericht:</u> Groen		<u>Totaal aantal leerlingen:</u> 890

VO-scholen: ontwikkeling 1e jaars aantal leerlingen

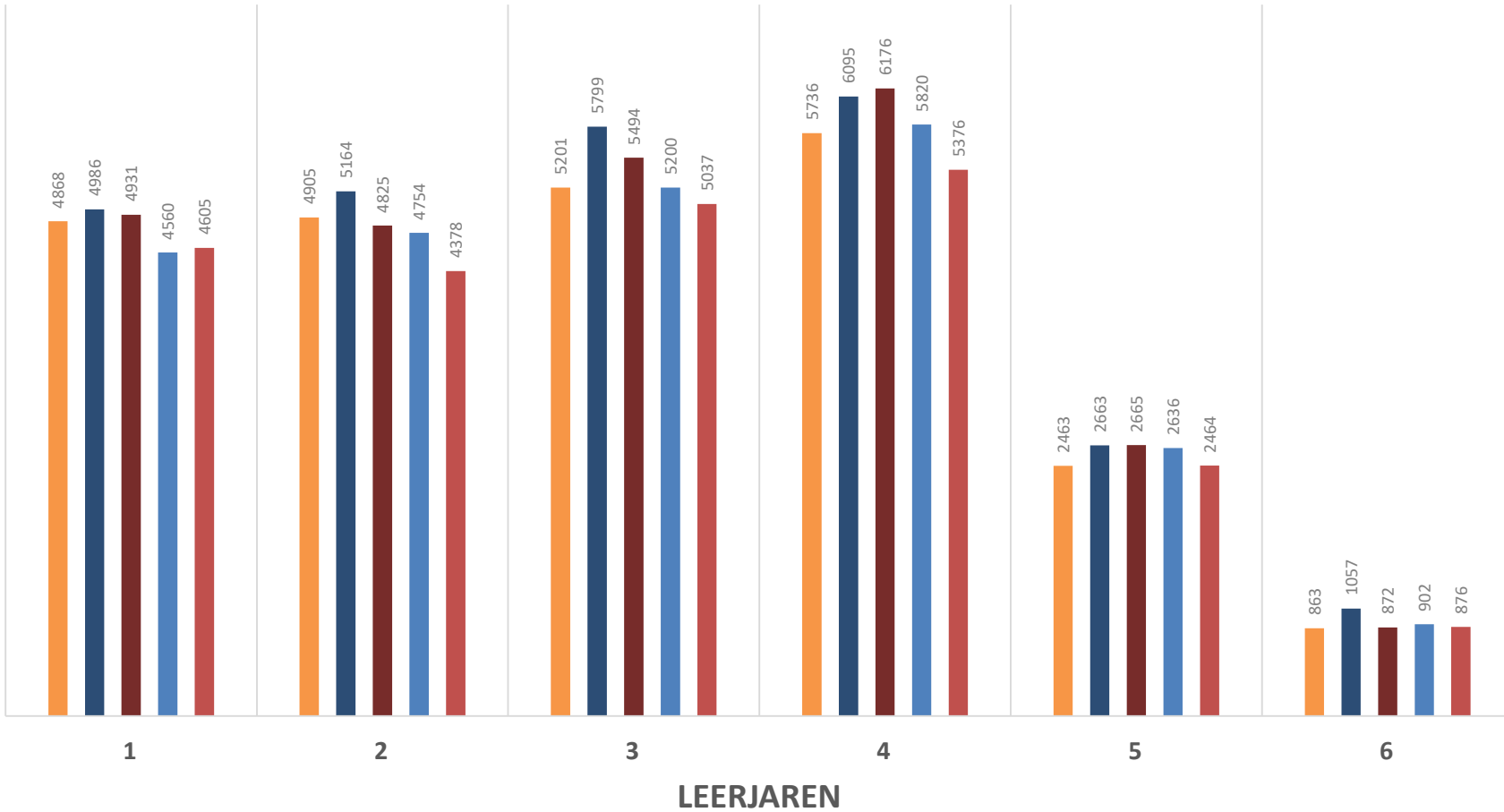
	2011	2012	2013	2014	2015	2016	2017	2018	2019	2020
Almende Bluemers	151	146	174	141	160	142	143	125	135	84
Almende Wesenthorst	162	201	200	188	198	191	172	171	162	127
Almende Isala	164	151	142	156	164	146	178	126	146	213
<i>Totaal Almende</i>	<i>477</i>	<i>498</i>	<i>516</i>	<i>485</i>	<i>522</i>	<i>479</i>	<i>493</i>	<i>422</i>	<i>443</i>	<i>424</i>
Het Assink Lyceum Neede	0	0	0	0	0	0	0	0	0	0
Candea College				380	450	393	414	386	364	414
Praktijkonderwijs Zutphen							50	45	43	41
Baudartius College							199	170	0	0
Eligant/Stedelijk(excl ISK)							117	198	207	229
Kompaan College Zutphen							155	190	196	157
<i>Totaal VO Zutphen</i>							<i>521</i>	<i>603</i>	<i>446</i>	<i>427</i>
Kompaan College Vorden	117	95	118	110	101	104	93	74	57	90
Gerrit Komrij College(excl ISK)	275	264	298	267	294	276	274	273	243	251
Liemers College Didam	237	193	214	161	160	178	149	103	91	95
Liemers College Zevenaar	465	413	496	435	445	384	345	397	331	388
<i>Totaal Liemers College</i>	<i>702</i>	<i>606</i>	<i>710</i>	<i>596</i>	<i>605</i>	<i>562</i>	<i>494</i>	<i>500</i>	<i>422</i>	<i>483</i>
Marianum	368	397	413	396	376	355	329	327	305	323
MaxX Praktijkonderwijs	43	41	22	40	41	31	25	35	17	25
Houtkamp College										214
Ludger College	323	423	426	317	379	346	279	295	225	0
Metzo (excl. ISK)	277	254	257	298	286	265	190	179	166	172
Panora Lyceum										393
Prakticon	51	80	61	69	56	54	55	55	60	50
Rietveldlyceum	249	186	213	254	222	228	208	216	216	0
Ulenhof College Doetinchem	301	315	276	317	288	283	280	259	264	0
Zone College VMBO Doetinchem	184	204	210	251	217	205	196	180	219	275
<i>Totaal VO Doetinchem</i>	<i>1385</i>	<i>1462</i>	<i>1443</i>	<i>1506</i>	<i>1448</i>	<i>1381</i>	<i>1208</i>	<i>1184</i>	<i>1150</i>	<i>1104</i>
Pronova	27	25	36	39	34	65	36	53	25	36
Schaersvoorde	440	444	393	356	371	394	361	371	348	344
Staring College	408	414	408	473	439	410	408	364	342	341
Symbion	45	46	35	46	39	36	25	39	25	28
Zone College VMBO Borculo	71	90	92	102	96	89	70	94	116	104
Totaal instroom 1e jaars	4358	4382	4484	4796	4816	4575	4751	4725	4303	4394

VO-scholen: ontwikkeling totaal aantal leerlingen

	2011	2012	2013	2014	2015	2016	2017	2018	2019	2020	Tov vorig jaar	
											Vershil	In %
Almende Bluemers	538	532	542	531	522	526	515	500	477	412	-65	-13,6%
Almende Wesenthorst	773	760	780	792	825	821	782	761	754	679	-75	-9,9%
Almende Isala	1035	1021	1029	1025	1050	1034	1034	1023	959	984	25	2,6%
<i>Totaal Almende</i>	<i>2346</i>	<i>2313</i>	<i>2351</i>	<i>2348</i>	<i>2397</i>	<i>2381</i>	<i>2331</i>	<i>2284</i>	<i>2190</i>	<i>2075</i>	<i>-115</i>	<i>-5,3%</i>
Het Assink Lyceum Neede	405	419	444	452	500	535	547	505	458	432	-26	-5,7%
Candea College				2225	2185	2090	2011	2026	1953	1897	-56	-2,9%
Praktijkonderwijs Zutphen							297	274	260	243	-17	-6,5%
Baudartius College							1383	1195	876	616	-260	-29,7%
Het Eligant Lyceum/Stedelijk Lyceum							394	591	709	866	157	22,1%
Kompaan College Zutphen							620	588	749	725	-24	-3,2%
<i>Totaal VO Zutphen</i>							<i>2694</i>	<i>2648</i>	<i>2594</i>	<i>2450</i>	<i>-144</i>	<i>-5,6%</i>
Kompaan College Vorden	424	436	437	450	450	463	425	378	329	335	6	1,8%
Gerrit Komrij College	1287	1280	1340	1433	1457	1578	1505	1544	1476	1372	-104	-7,0%
Liemers College Didam	654	645	642	576	514	507	505	489	468	423	-45	-9,6%
Liemers College Zevenaar	2284	2336	2431	2483	2516	2434	2227	2115	1906	1840	-66	-3,5%
<i>Totaal Liemers</i>	<i>2938</i>	<i>2981</i>	<i>3073</i>	<i>3059</i>	<i>3030</i>	<i>2941</i>	<i>2732</i>	<i>2604</i>	<i>2374</i>	<i>2263</i>	<i>-111</i>	<i>-4,7%</i>
Marianum	1892	1909	1863	1868	1868	1890	1792	1737	1682	1587	-95	-5,6%
MaxX Praktijkonderwijs	217	218	203	211	201	210	205	200	181	163	-18	-9,9%
Houtkamp College									0	214	214	
Ludger College	1759	1796	1901	1898	1954	1941	1814	1686	1491	1182	-309	-20,7%
Metzo	1231	1190	1217	1211	1264	1321	1256	1113	978	864	-114	-11,7%
Panora Lyceum										393	393	
Prakticon	309	335	365	378	370	378	374	355	345	350	5	1,4%
Rietveldlyceum	1430	1364	1289	1253	1166	1144	1095	1090	1109	868	-241	-21,7%
Ulenhof College Doetinchem	1224	1303	1374	1459	1556	1577	1584	1519	1492	1151	-341	-22,9%
Zone College VMBO Doetinchem	654	747	794	853	878	879	868	805	818	890	72	8,8%
<i>Totaal VO Doetinchem</i>	<i>6607</i>	<i>6735</i>	<i>6940</i>	<i>7052</i>	<i>7188</i>	<i>7240</i>	<i>6991</i>	<i>6568</i>	<i>6233</i>	<i>5912</i>	<i>-321</i>	<i>-5,2%</i>
Pronova	190	171	163	162	180	209	204	208	200	206	6	3,0%
Schaersvoorde	1984	1984	1914	1812	1766	1768	1712	1671	1668	1623	-45	-2,7%
Staring College	1816	1868	1936	1981	2079	2136	2047	2020	1946	1841	-105	-5,4%
Symbion	205	215	209	229	246	228	213	214	201	189	-12	-6,0%
Zone College VMBO Borculo	337	351	358	376	384	367	355	356	387	391	4	1,0%
Totaal aantal leerlingen	20648	20880	21231	23658	23931	24036	25764	24963	23872	22736	-1136	-4,8%

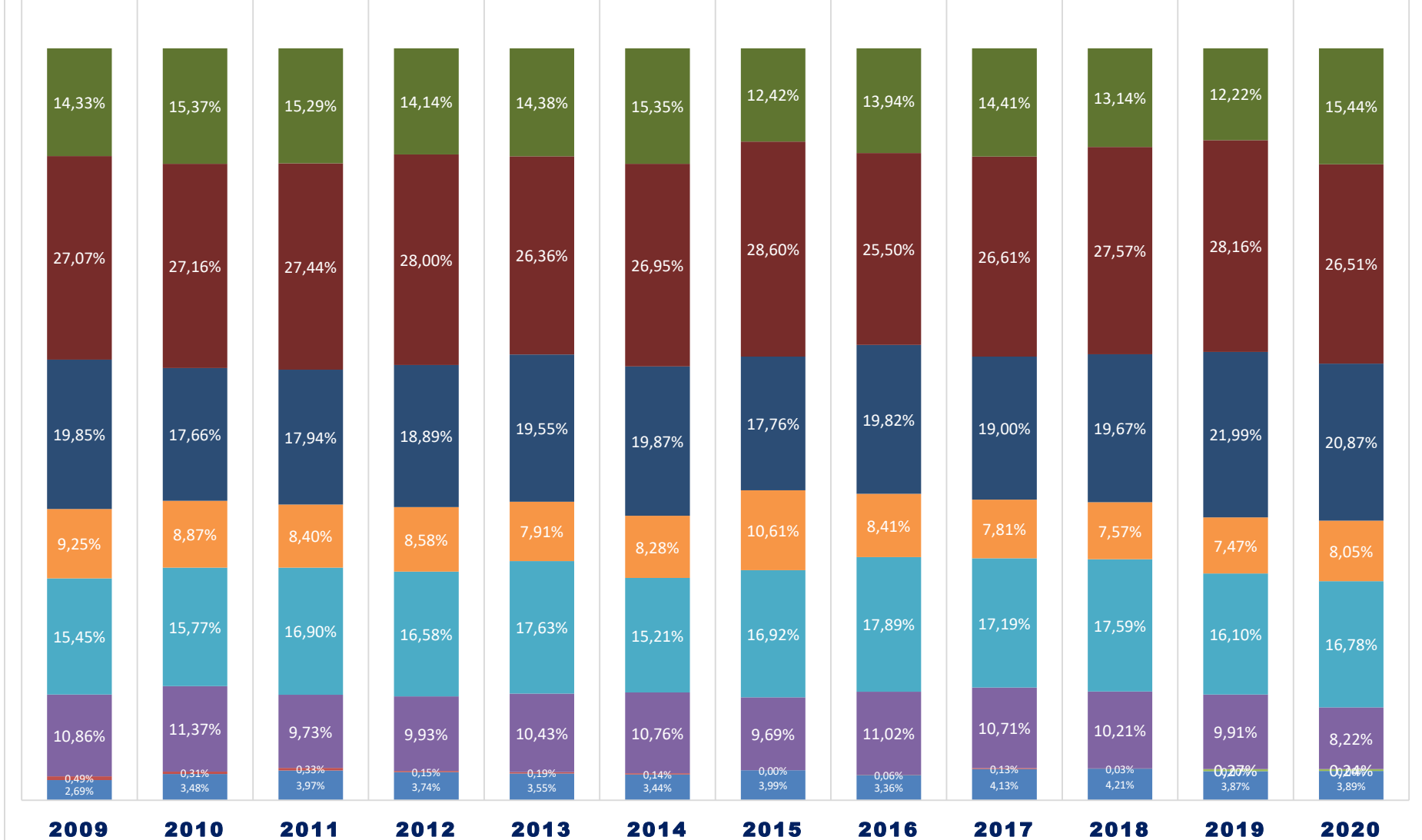
ONTWIKKELING LEERLINGENAANTALLEN PROFIJT-VO-SCHOLEN PER LEERJAAR

2016 2017 2018 2019 2020



ONTWIKKELING LEERWEGEN 2009 - 2020

■ Pro
 ■ LWT
 ■ VMR
 ■ BL
 ■ KL
 ■ GL
 ■ TL
 ■ HAVO
 ■ VWO

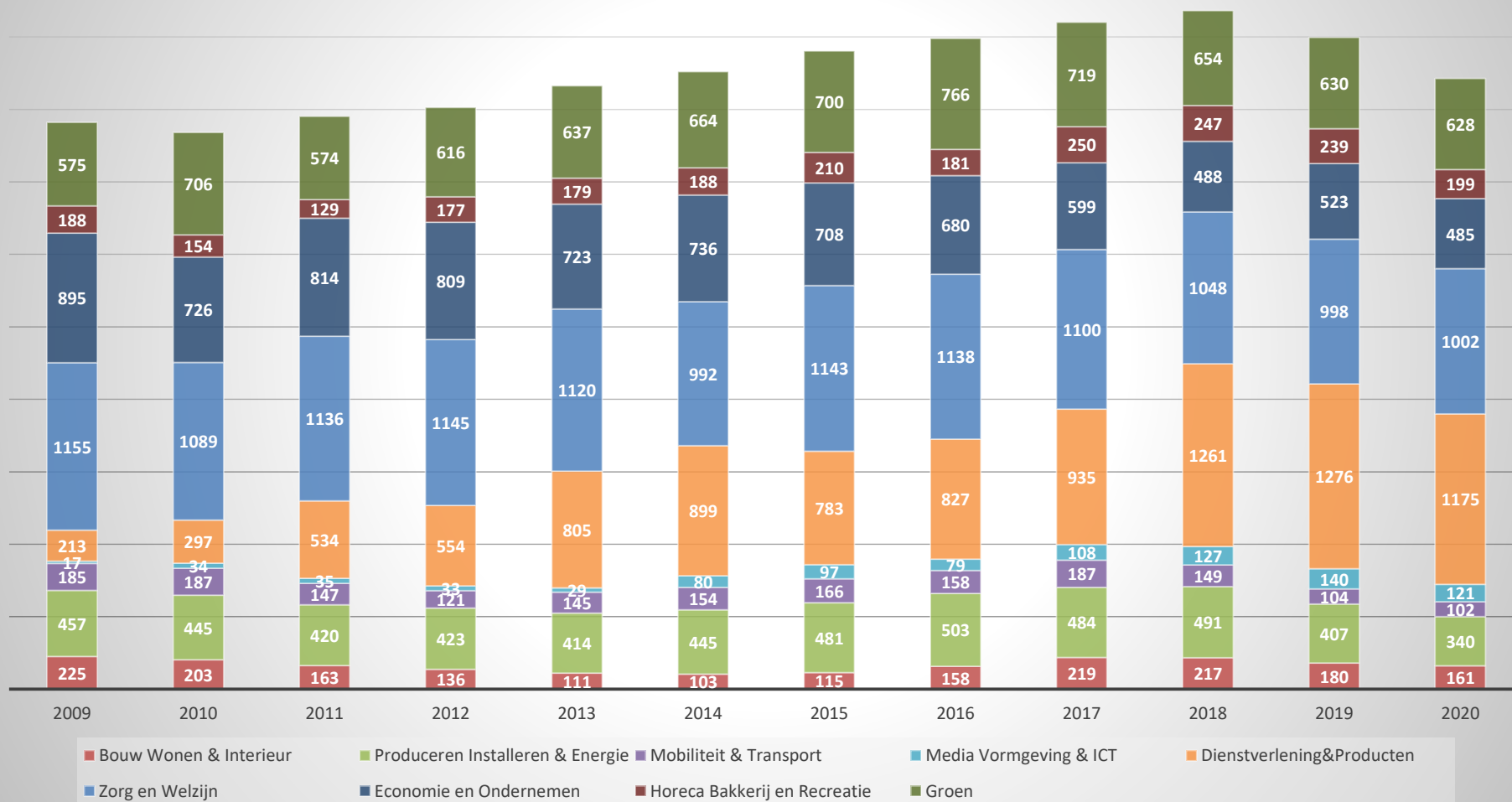


Verdeling 4e jaars leerlingen VO naar leerwegen

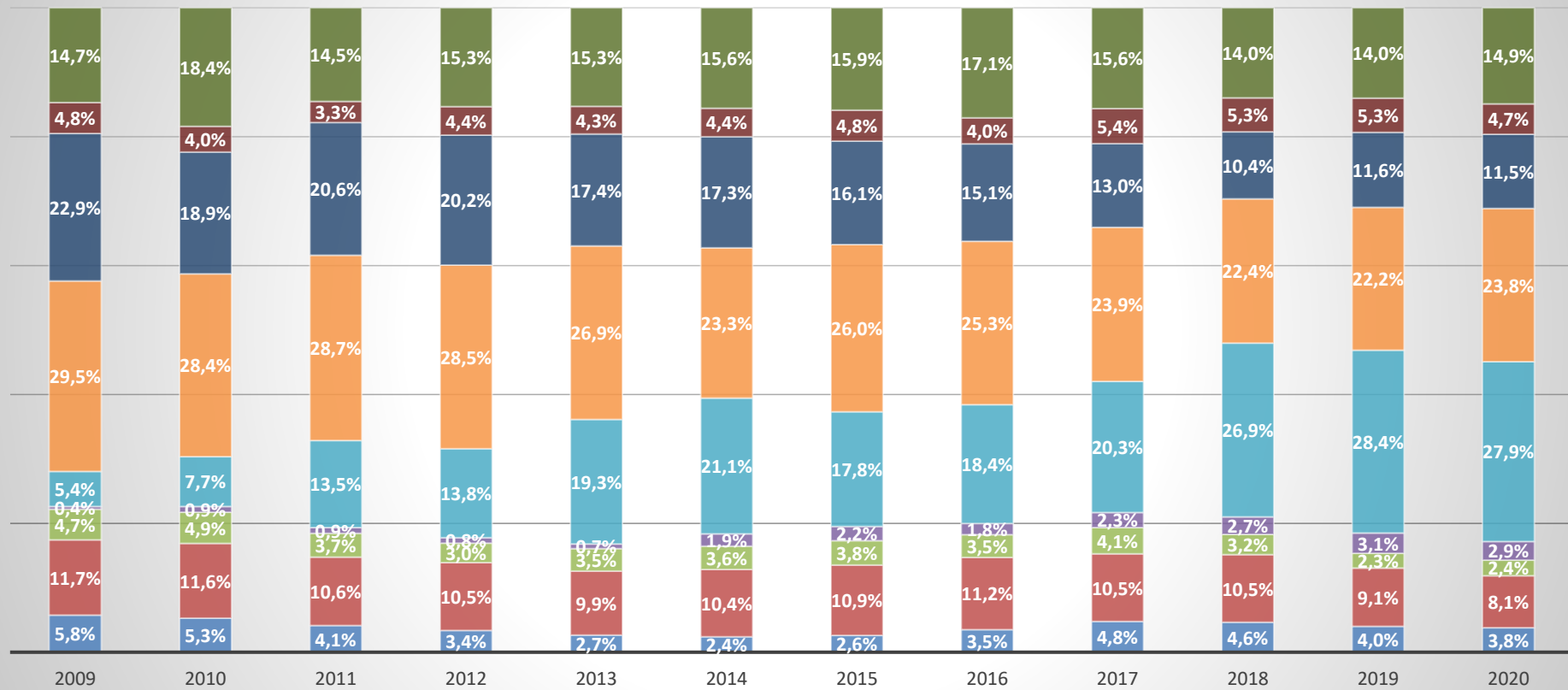
Absoluut	Pro	LWT	VMR	BL	KL	GL	TL	HAVO	VWO	Totaal
2004	74	45		699	696	252	740	827	481	3814
2005	85	28		577	622	303	835	1137	729	4316
2006	81	13		650	688	386	863	1235	737	4653
2007	90	11		566	721	371	906	1290	789	4744
2008	82	13		525	724	409	894	1270	739	4656
2009	132	24		533	758	454	974	1328	703	4906
2010	166	15		542	752	423	842	1295	733	4768
2011	190	16		466	809	402	859	1314	732	4788
2012	176	7		468	781	404	890	1319	666	4711
2013	170	9		500	845	379	937	1263	689	4792
2014	169	7		529	748	407	977	1325	755	4917
2015	199	0		484	845	530	887	1428	620	4993
2016	176	3		578	938	441	1039	1337	731	5243
2017	252	8		653	1048	476	1158	1622	878	6095
2018	245	2		594	1023	440	1144	1603	764	5815
2019	225		16	577	937	435	1280	1639	711	5820
2020	209		13	442	902	433	1122	1425	830	5376

Relatief	Pro	LWT	VMR	BL	KL	GL	TL	HAVO	VWO	Totaal
2004	1,94%	1,18%		18,33%	18,25%	6,61%	19,40%	21,68%	12,61%	100,00%
2005	1,97%	0,65%		13,37%	14,41%	7,02%	19,35%	26,34%	16,89%	100,00%
2006	1,74%	0,28%		13,97%	14,79%	8,30%	18,55%	26,54%	15,84%	100,00%
2007	1,90%	0,23%		11,93%	15,20%	7,82%	19,10%	27,19%	16,63%	100,00%
2008	1,76%	0,28%		11,28%	15,55%	8,78%	19,20%	27,28%	15,87%	100,00%
2009	2,69%	0,49%		10,86%	15,45%	9,25%	19,85%	27,07%	14,33%	100,00%
2010	3,48%	0,31%		11,37%	15,77%	8,87%	17,66%	27,16%	15,37%	100,00%
2011	3,97%	0,33%		9,73%	16,90%	8,40%	17,94%	27,44%	15,29%	100,00%
2012	3,74%	0,15%		9,93%	16,58%	8,58%	18,89%	28,00%	14,14%	100,00%
2013	3,55%	0,19%		10,43%	17,63%	7,91%	19,55%	26,36%	14,38%	100,00%
2014	3,44%	0,14%		10,76%	15,21%	8,28%	19,87%	26,95%	15,35%	100,00%
2015	3,99%	0,00%		9,69%	16,92%	10,61%	17,76%	28,60%	12,42%	100,00%
2016	3,36%	0,06%		11,02%	17,89%	8,41%	19,82%	25,50%	13,94%	100,00%
2017	4,13%	0,13%		10,71%	17,19%	7,81%	19,00%	26,61%	14,41%	100,00%
2018	4,21%	0,03%		10,21%	17,59%	7,57%	19,67%	27,57%	13,14%	100,00%
2019	3,87%	0,00%	0,27%	9,91%	16,10%	7,47%	21,99%	28,16%	12,22%	100,00%
2020	3,89%	0,00%	0,24%	8,22%	16,78%	8,05%	20,87%	26,51%	15,44%	100,00%

Ontwikkeling aantal leerlingen in bovenbouw vmbo naar profiel



Profielverdeling VMBO Bovenbouw relatief

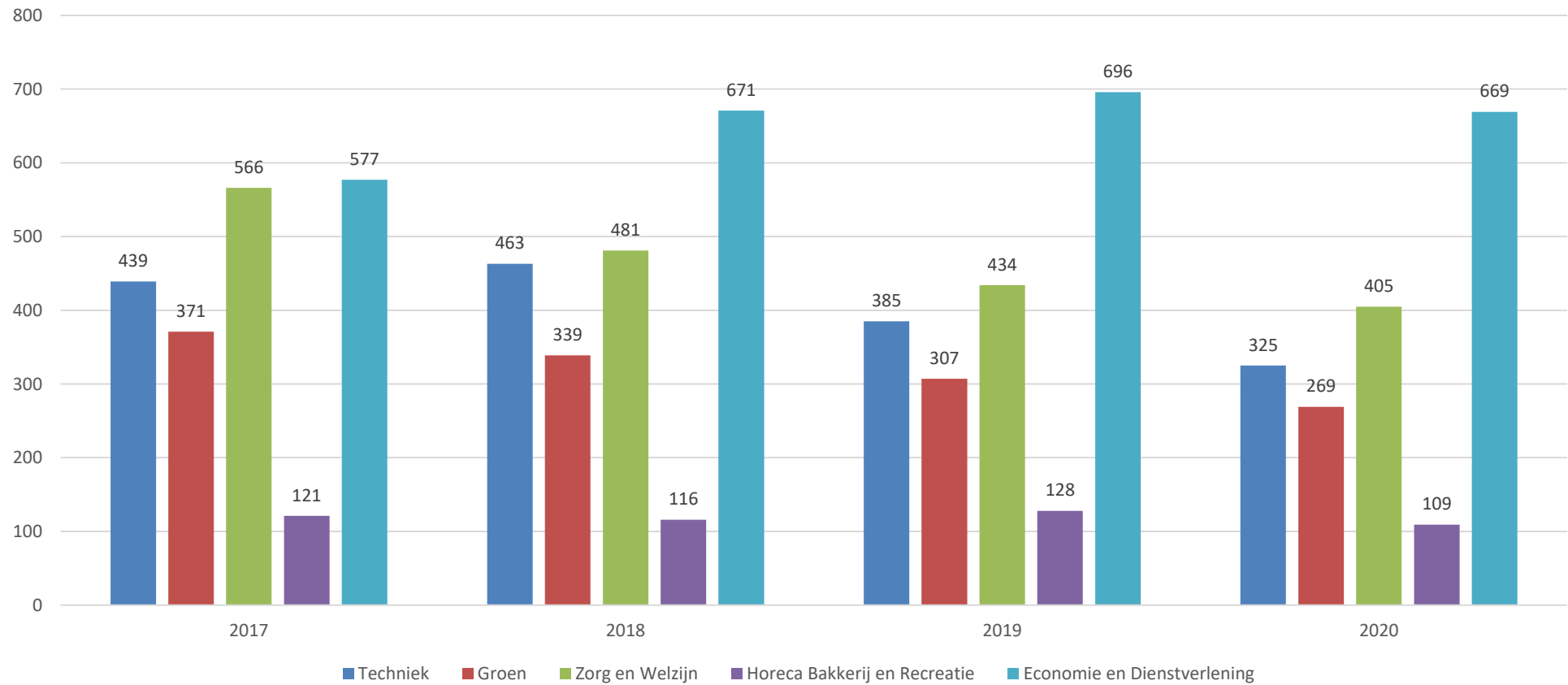


■ Bouw Wonen & Interieur
■ Media Vormgeving & ICT
■ Economie en Ondernemen

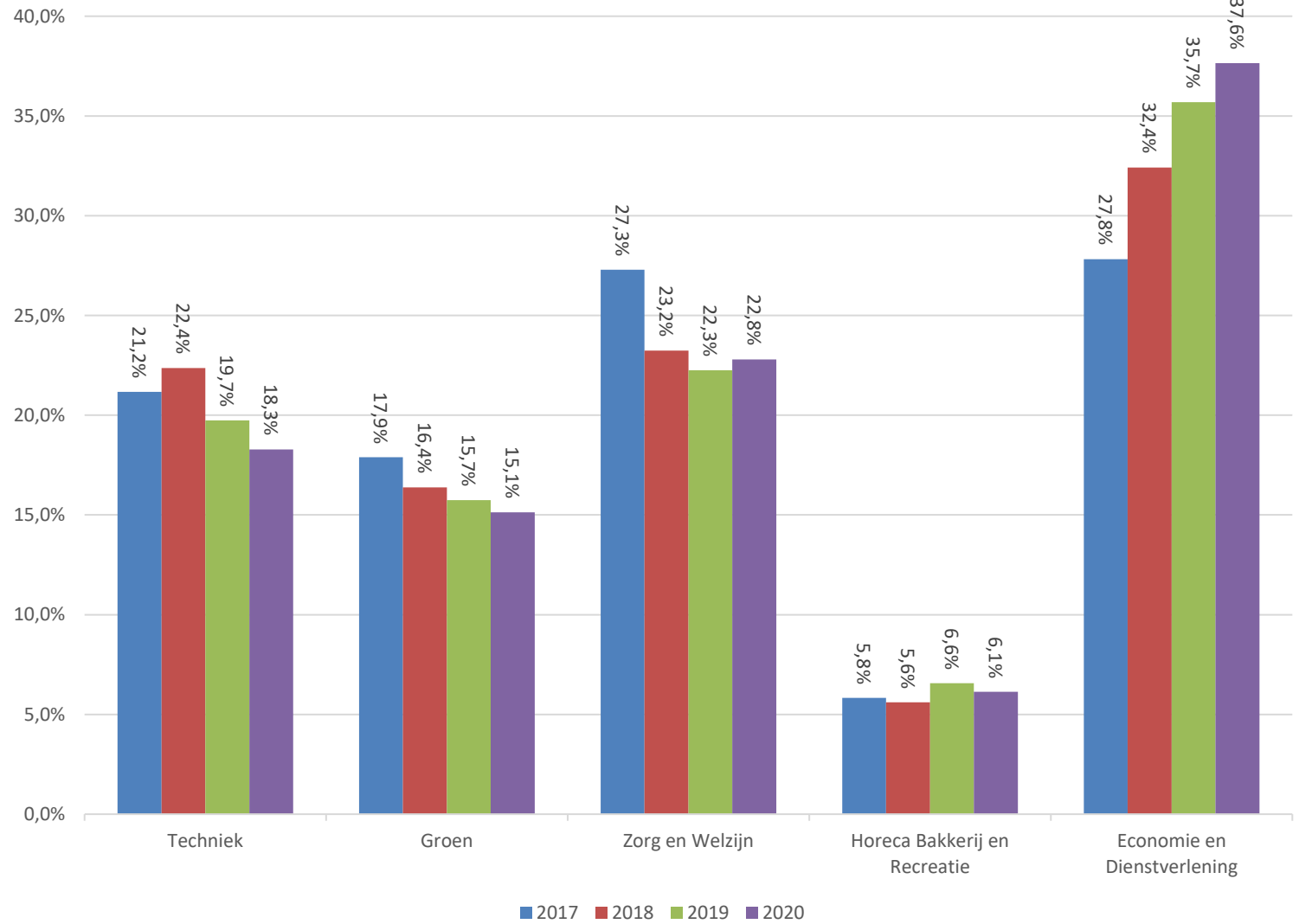
■ Producteren Installeren & Energie
■ Dienstverlening & Producten
■ Horeca Bakkerij en Recreatie

■ Mobiliteit & Transport
■ Zorg en Welzijn
■ Groen

Sectorverdeling vmbo beroepsgericht klas 4 aantallen



Sectorverdeling vmbo beroepsgericht klas 4 relatief



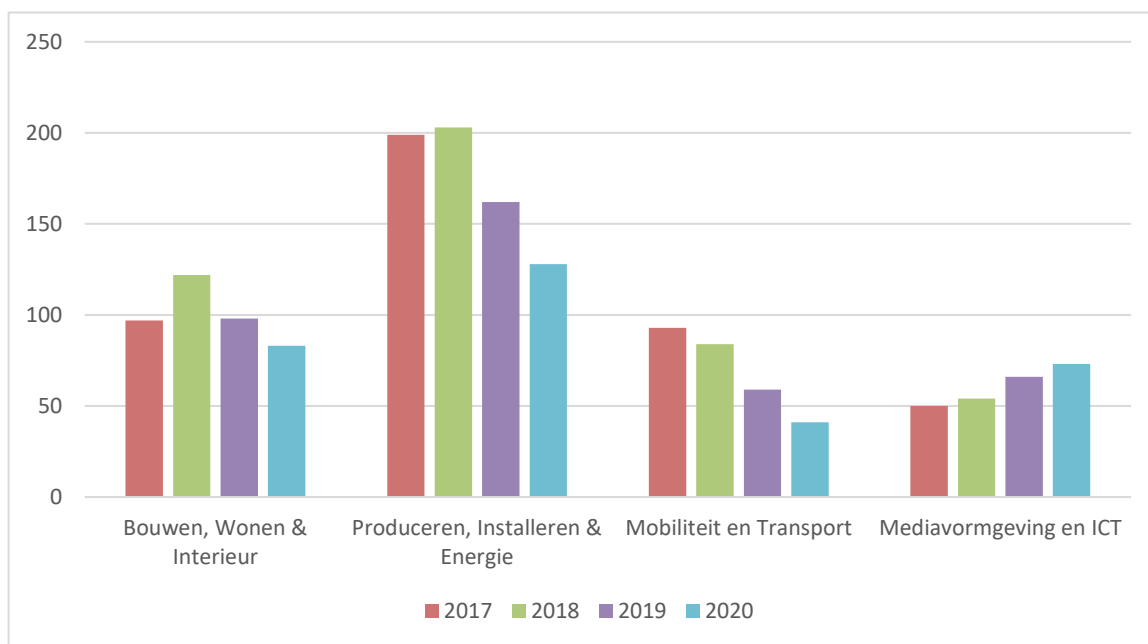
Aantallen leerlingen VMBO-beroepsgericht klas 4 per sector

Sector	2017	2018	2019	2020
Techniek	439	463	385	325
Groen	371	339	307	269
Zorg en Welzijn	566	481	434	405
Horeca Bakkerij en Recreatie	121	116	128	109
Economie en Dienstverlening	577	671	696	669
Totaal	2074	2070	1950	1777

	2017	2018	2019	2020
Techniek	21,2%	22,4%	19,7%	18,3%
Groen	17,9%	16,4%	15,7%	15,1%
Zorg en Welzijn	27,3%	23,2%	22,3%	22,8%
Horeca Bakkerij en Recreatie	5,8%	5,6%	6,6%	6,1%
Economie en Dienstverlening	27,8%	32,4%	35,7%	37,6%
Totaal	100,0%	100,0%	100,0%	100,0%

Aantallen leerlingen klas 4 in Techniekopleidingen GL + KL + BL

	2017	2018	2019	2020
Bouwen, Wonen & Interieur	97	122	98	83
Produceren, Installeren & Energie	199	203	162	128
Mobiliteit en Transport	93	84	59	41
Mediavormgeving en ICT	50	54	66	73
TOTAAL Techniek	439	463	385	325



Per school:

Techniek totaal GL + KL + BL (klas 4)

	2017	2018	2019	2020
Almende	25	36	20	26
Assink	47	57	62	42
Candea College	25	30	29	33
Gerrit Komrij College	18	16	23	10
Kompaan Col Zutphen	56	48	62	61
Liemers	64	57	0	0
Marianum	53	49	41	27
Metzo	52	63	43	58
Schaersvoorde	72	79	75	46
Staring	27	28	30	22
Totaal	439	463	385	325

Per school:

Zorg en Welzijn totaal GL + KL + BL (klas 4)

	2017	2018	2019	2020
Almende	38	47	53	51
Assink	75	62	40	56
Candea College	33	49	58	56
Gerrit Komrij College	33	33	24	18
Kompaan College	46	27	29	37
Liemers	72	62	0	0
Marianum	66	61	72	61
Metzo	104	83	81	44
Schaersvoorde	63	35	56	68
Staring	36	22	21	14
TOTAAL	566	481	434	405

Per school:

Groen per school totaal GL + KB + BB (klas 4)

	2017	2018	2019	2020
Schaersvoorde	21	30	9	24
Zone.college Borculo	94	91	99	75
Zone.college D'chem	256	218	199	170
TOTAAL	371	339	307	269

Opleidingen met leerlingaantallen per locatie per 1 oktober 2020

School/locatie	Almende Blumers	Almende Wesenhorst	Almende Isala	t Assink loc. Neede	Baudartius College	Gandea College	Lyceum Stedelijk Lyceum	Eligant / Stedelijk Lyceum	Gerrit Komrij College	Houtkamp College	Kompaan Vorden	Kompaan Zutphen	Liemers Didam	Liemers Zevenaar	Ludger College	Marianum	MaxX Pro	Melzo	Panora Lyceum	Prakticon	Pronova	P+O Zutphen	Rietveld Lyceum	Schaers-voorde	Starling	Symbion	Ulenhof Doetinchem	Zone Borculo	Zone Doetinchem	Totaal
Schoolsoort/leerweg																														22736
VMBO zonder lwoo	191	190			136	510			278	60	151	452	161	457	203	280		344	98				228	148	390		239	139	435	5090
VMBO lwoo		76							85							69								95	64			81		470
Brugklas TL/HAVO	34	27	79			114	153	89					95											233	109				58	991
Brugklas HAVO/VWO			229			140	290	82																195	136					1072
HAVO			407		189	475	116	362	85				135	533	532	527							373	276	506		514		5151	
VWO			238		203	254	195	205	67				32	443	447	449							232	257	408		398		3945	
Gymnasium			31		88	74	45	59															35		51				440	
Praktijkonderwijs																163				350	206	243				189			1151	
Bouwen Wonen en Interieur		17		33								22				16		47						26					161	
Techniek breed	19	7														12		31						14					83	
Producersen, Installatie en Energie		28		55												29		67						78					257	
Mobiliteit en Transport								22				38													42				102	
Media Vormgeving en ICT						60						61																	121	
Dienstverlening en Producten	89	74		229		100		47		183				407				46											1175	
Zorg en Welzijn	43	138		115		101		48				77				121		128						184	47				1002	
Economie breed	29	15									1					27		22						24					118	
Economie en Ondernemen		59				69						40				57		45						43	54				367	
Horeca Bakkerij en Recr/Cons.		45						42				35						43							34				199	
Groen (profiel)	7	3																						50				171	397	628
ISK							67	53	2									91											213	
Totaal	412	679	984	432	616	1897	866	1372	214	335	725	423	1840	1182	1587	163	864	393	350	206	243	868	1623	1841	189	1151	391	890	22736	

Totaaloverzicht alle Profijtscholen

(zie achterliggende bladen voor aantallen per individuele school)

Aantal leerlingen in het voortgezet onderwijs schooljaar 2020-2021

Leerjaar		1	2	3							4							5			6						
Schoolsoort/leerweg	Totaa			BL	KL	GL	TL	VMR	HAVO	VWO	Pro	BL	KL	GL	TL	VMR	HAVO	VWO	Pro		HAVO	VWO	Pro	VWO	Pro		Totaa
VMBO zonder lwoo	5090	1697	1904				708								781												5090
VMBO lwoo	470	232	223				6								9												470
Brugklas TL/HAVO/(VWO)	991	708	283																								991
Brugklas HAVO/VWO	1072	706	366																								1072
HAVO	5151	412	785						1111								1400				1443						5151
VWO	3945	400	583							791								770				736		665			3945
Gymnasium	440	57	55								140							60				71		57			440
Praktijkonderwijs	1151	180	179								215								209				214		154		1151
Bouwen, Wonen en Interieur	161			23	50	5						33	44	6													161
Techniek breed	83						23								60												83
Produceren, Installatie en Energie	257			43	68	18						40	74	14													257
Mobiliteit en Transport	102			13	38	10						10	21	10													102
Media Vormgeving en ICT	121			9	39							14	59														121
Dienstverlening en Producten	1175			80	202	396						94	187	216													1175
Zorg en Welzijn	1002			89	278	57	16					109	240	56	157												1002
Economie breed	118						19								99												118
Economie en Ondernemen	367			53	100	42						43	92	37													367
Horeca Bakkerij en Recr	199			14	66	10						31	74	4													199
Groen (profiel)	628			70	100	92	3	16	24			68	111	90	16	13	25										628
ISK	213	213																									213
Totaal	22736	4605	4378	394	941	630	775	16	1135	931	215	442	902	433	1122	13	1425	830	209		1443	807	214	722	154	22736	

Aantal leerlingen in het voortgezet onderwijs schooljaar 2020-2021

Almende College, totaal

Leerjaar	Totaal	1		2		3						4						5			6		Totaal
		BL	KL	GL	TL	VMR	HAVO	VWO	Pro	BL	KL	GL	TL	VMR	HAVO	VWO	Pro	HAVO	VWO	Pro	VWO	Pro	
VMBO zonder Iwoo	381	181	200																				381
VMBO Iwoo	76	30	46																				76
Brugklas TL/HAVO	140	79	61																				140
Brugklas HAVO/VWO	229	106	123																				229
HAVO	407								111						138				158				407
VWO	238	28	25							57							36			55		37	238
Gymnasium	31									5							11			9		6	31
Praktijkonderwijs																							
Bouwen, Wonen en Interieur	17			3	4							8	2										17
Techniek breed	26													26									26
Produceren, Installatie en Energie	28			2	10							7	9										28
Mobiliteit en Transport																							
Media Vormgeving en ICT																							
Dienstverlening en Producten	163					138								25									163
Zorg en Welzijn	181			12	40							22	29		78								181
Economie breed	44													44									44
Economie en Ondernemen	59			11	21							4	23										59
Horeca Bakkerij en Recr/Cons. Tech	45			3	22							10	10										45
Groen (profiel)	10													10									10
ISK																							
Totaal	2075	424	455	31	97	138			111	62		51	73	25	158		138	47		158	64	43	2075

Aantal leerlingen in het voortgezet onderwijs schooljaar 2020-2021

Almende College, Locatie Bluemers

Leerjaar	Totaal	1		3							4							5			6			Totaal	
		1	2	BL	KL	GL	TL	VMR	HAVO	VWO	Pro	BL	KL	GL	TL	VMR	HAVO	VWO	Pro	HAVO	VWO	Pro	VWO		Pro
VMBO zonder Iwoo	191	84	107																						191
VMBO Iwoo	0																								0
Brugklas TL/HAVO	34		34																						34
Brugklas HAVO/VWO	0																								0
HAVO	0																								0
VWO	0																								0
Gymnasium	0																								0
Praktijkonderwijs	0																								0
Bouwen, Wonen en Interieur	0																								0
Techniek breed	19													19											19
Produceren, Installatie en Energie	0																								0
Mobiliteit en Transport	0																								0
Media Vormgeving en ICT	0																								0
Dienstverlening en Producten	89					79																			89
Zorg en Welzijn	43													43											43
Economie breed	29													29											29
Economie en Ondernemen	0																								0
Horeca Bakkerij en Recr/Cons. Tech	0																								0
Groen (profiel)	7													7											7
ISK	0																								0
Totaal	412	84	141	0	0	79	0	0	0	0	0	0	10	98	0	0	0	0	0	0	0	0	0	0	412

Aantal leerlingen in het voortgezet onderwijs schooljaar 2020-2021

Almende College, locatie Isala

Leerjaar	1		2		3							4							5			6		Totaal			
Schoolsoort/leerweg	Totaal				BL	KL	GL	TL	VMR	HAVO	VWO	Pro	BL	KL	GL	TL	VMR	HAVO	VWO	Pro	HAVO	VWO	Pro	VWO	Pro		Totaal
VMBO zonder Iwoo	0																										0
VMBO Iwoo	0																										0
Brugklas TL/HAVO	79	79																									79
Brugklas HAVO/VWO	229	106	123																								229
HAVO	407									111								138				158					407
VWO	238	28	25								57												55		37		238
Gymnasium	31										5												9		6		31
Praktijkonderwijs	0																										0
Bouwen, Wonen en Interieur	0																										0
Techniek breed	0																										0
Produceren, Installatie en Energie	0																										0
Mobiliteit en Transport	0																										0
Media Vormgeving en ICT	0																										0
Dienstverlening en Producten	0																										0
Zorg en Welzijn	0																										0
Economie breed	0																										0
Economie en Ondernemen	0																										0
Horeca Bakkerij en Recr/Cons. Tech	0																										0
Groen (profiel)	0																										0
ISK	0																										0
Totaal	984	213	148		0	0	0	0	0	111	62	0	0	0	0	0	0	138	47	0	158	64	0	43	0	984	

Aantal leerlingen in het voortgezet onderwijs schooljaar 2020-2021

Baudartius

Leerjaar		1	2	3							4						5			6					
Schoolsoort/leerweg	Totaal			BL	KL	GL/TI	TL	LWT	HAVO	VWO	Pro	BL	KL	GL/TI	TL	LWT	HAVO	VWO	Pro	HAVO	VWO	Pro	VWO	Pro	Totaal
VMBO zonder lwoo	136						55								81										136
VMBO lwoo	0																								0
Brugklas TL/HAVO	0																								0
Brugklas HAVO/VWO	0																								0
HAVO	189								41								56			92					189
VWO	203									39								44			52		68		203
Gymnasium	88									19								15			31		23		88
Praktijkonderwijs	0																								0
Bouwen, Wonen en Interieur	0																								0
Techniek breed	0																								0
Producersen, Installatie en Energie	0																								0
Mobiliteit en Transport	0																								0
Media Vormgeving en ICT	0																								0
Dienstverlening en Producten	0																								0
Zorg en Welzijn	0																								0
Economie breed	0																								0
Economie en Ondernemen	0																								0
Horeca Bakkerij en Recr/Cons. Tech	0																								0
Groen(profiel)	0																								0
ISK	0																								0
Totaal	616	0	0	0	0	0	55	0	41	58	0	0	0	0	81	0	56	59	0	92	83	0	91	0	616

Aantal leerlingen in het voortgezet onderwijs schooljaar 2020-2021

Candea College

Leerjaar		1	2	3							4							5			6					
Schoolsoort/leerweg	Totaal			BL	KL	GL/TI	TL	VMR	HAVO	VWO	Pro	BL	KL	GL/TI	TL	VMR	HAVO	VWO	Pro	HAVO	VWO	Pro	VWO	Pro		Totaal
VMBO zonder Iwoo	510	160	226				59								65											510
VMBO Iwoo	0																									0
Brugklas TL/HAVO	114	114																								114
Brugklas HAVO/VWO	140	140																								140
HAVO	475		92						106								150			127						475
VWO	254		43							39											62		41			254
Gymnasium	74		10							11											19		20			74
Praktijkonderwijs	0																									0
Bouwen, Wonen en Interieur	0																									0
Techniek breed	0																									0
Produce ren, Installatie en Energie	0																									0
Mobiliteit en Transport	0																									0
Media Vormgeving en ICT	60			8	19							7	26													60
Dienstverlening en Producten	100					54																				100
Zorg en Welzijn	101			11	34							12	44	46												101
Economie breed	0																									0
Economie en Ondernemen	69			16	27							13	13													69
Horeca Bakkerij en Recr/Cons. Tech	0																									0
Groen (profiel)	0																									0
ISK	0																									0
Totaal	1897	414	371	35	80	54	59	0	106	50	0	32	83	46	65	0	150	83	0	127	81	0	61	0	0	1897

Aantal leerlingen in het voortgezet onderwijs schooljaar 2020-2021
Het Eligant Lyceum/ Stedelijk Lyceum

Leerjaar		1	2	3						4						5			6							
Schoolsoort/leerweg	Totaal			BL	KL	GL/TI	TL	LWT	HAVO	VWO	Pro	BL	KL	GL/TI	TL	LWT	HAVO	VWO	Pro	HAVO	VWO	Pro	VWO	Pro		Totaal
VMBO zonder lwoo	0																									0
VMBO lwoo	0																									0
Brugklas TL/HAVO	153	75	78																							153
Brugklas HAVO/VWO	290	154	136																							290
HAVO	116								38								46			32						116
VWO	195									80								84			31					195
Gymnasium	45									45																45
Praktijkonderwijs	0																									0
Bouwen, Wonen en Interieur	0																									0
Techniek breed	0																									0
Producersen, Installatie en Energie	0																									0
Mobiliteit en Transport	0																									0
Media Vormgeving en ICT	0																									0
Dienstverlening en Producten	0																									0
Zorg en Welzijn	0																									0
Economie breed	0																									0
Economie en Ondernemen	0																									0
Horeca Bakkerij en Recr/Cons. Tech	0																									0
Groen(profiel)	0																									0
ISK	67	67																								67
Totaal	866	296	214						38	125							46	84		32	31				866	

Aantal leerlingen in het voortgezet onderwijs schooljaar 2020-2021

Gerrit Komrij College

Leerjaar		1	2	3							4							5			6				
Schoolsoort/leerweg	Totaal			BL	KL	GL	TL	VMR	HAVO	VWO	Pro	BL	KL	GL	TL	VMR	HAVO	VWO	Pro	HAVO	VWO	Pro	VWO	Pro	Totaal
VMBO zonder lwoo	278	35	87				77								79										278
VMBO lwoo	85	45	40																						85
Brugklas TL/HAVO	89	89																							89
Brugklas HAVO/VWO	82	82																							82
HAVO	362		76						73								98			115					362
VWO	205		48							30								50			46		31		205
Gymnasium	59									19								20			12		8		59
Praktijkonderwijs																									
Bouwen, Wonen en Interieur																									
Techniek breed																									
Produceren, Installatie en Energie																									
Mobiliteit en Transport	22			6	6							7	3												22
Media Vormgeving en ICT																									
Dienstverlening en Producten	47			7	23							8	9												47
Zorg en Welzijn	48			7	23							5	13												48
Economie breed																									
Economie en Ondernemen																									
Horeca Bakkerij en Recr/Cons. Tech	42			2	13							6	21												42
Groen (profiel)																									
ISK	53	53																							53
Totaal	1372	304	251	22	65		77		73	49		26	46		79		98	70		115	58		39		1372

Aantal leerlingen in het voortgezet onderwijs schooljaar 2020-2021
Liemers College, totaal Didam en Zevenaar

Leerjaar		1	2	3							4							5			6				
Schoolsoort/leerweg	Totaal			BL	KL	GL	TL	VMR	HAVO	VWO	Pro	BL	KL	GL	TL	VMR	HAVO	VWO	Pro	HAVO	VWO	Pro	VWO	Pro	Totaal
VMBO zonder lwoo	618	189	213				58								158										618
VMBO lwoo																									
Brugklas TL/HAVO/VWO	95	95																							95
Brugklas HAVO/VWO																									
HAVO	668	104	129						129								149			157					668
VWO	475	95	95							90								69			63	63			475
Gymnasium																									
Praktijkonderwijs																									
Bouwen, Wonen en Interieur																									
Techniek breed																									
Produceren, Installatie en Energie																									
Mobiliteit en Transport																									
Media Vormgeving en ICT																									
Dienstverlening en Producten Zorg en Welzijn	407			46	94	113						39	90	25											407
Economie breed																									
Economie en Ondernemen																									
Horeca Bakkerij en Recr/Cons. Tech																									
Groen (profiel)																									
ISK																									
Totaal	2263	483	437	46	94	113	58		129	90		39	90	25	158		149	69		157	63		63		2263

Aantal leerlingen in het voortgezet onderwijs schooljaar 2020-2021

Liemers College, locatie Didam

Leerjaar		1	2	3							4							5			6				
Schoolsoort/leerweg	Totaal			BL	KL	GL	TL	VMR	HAVO	VWO	Pro	BL	KL	GL	TL	VMR	HAVO	VWO	Pro	HAVO	VWO	Pro	VWO	Pro	Totaal
VMBO zonder lwoo	161		48				54								59										161
VMBO lwoo																									
Brugklas TL/HAVO/VWO	95	95																							95
Brugklas HAVO/VWO																									
HAVO	135		26						38								37			34					135
VWO	32		14							18															32
Gymnasium																									
Praktijkonderwijs																									
Bouwen, Wonen en Interieur																									
Techniek breed																									
Produceren, Installatie en Energie																									
Mobiliteit en Transport																									
Media Vormgeving en ICT																									
Dienstverlening en Producten Zorg en Welzijn																									
Economie breed																									
Economie en Ondernemen																									
Horeca Bakkerij en Recr/Cons. Tech																									
Groen (profiel)																									
ISK																									
Totaal	423	95	88				54		38	18					59		37			34					423

Aantal leerlingen in het voortgezet onderwijs schooljaar 2020-2021

Liemers College, locatie Zevenaar

Leerjaar		1	2	3							4						5			6						
Schoolsoort/leerweg	Totaal			BL	KL	GL	TL	VMR	HAVO	VWO	Pro	BL	KL	GL	TL	VMR	HAVO	VWO	Pro	HAVO	VWO	Pro	VWO	Pro		Totaal
VMBO zonder lwoo	457	189	165				4								99											457
VMBO lwoo																										
Brugklas TL/HAVO																										
Brugklas HAVO/VWO																										
HAVO	533	104	103						91								112			123						533
VWO	443	95	81							72								69			63		63			443
Gymnasium																										
Praktijkonderwijs																										
Bouwen, Wonen en Interieur																										
Techniek breed																										
Produceren, Installatie en Energie																										
Mobiliteit en Transport																										
Media Vormgeving en ICT																										
Dienstverlening en Producten Zorg en Welzijn	407			46	94	113						39	90	25												407
Economie breed																										
Economie en Ondernemen																										
Horeca Bakkerij en Recr/Cons. Tech																										
Groen (profiel)																										
ISK																										
Totaal	1840	388	349	46	94	113	4		91	72		39	90	25	99		112	69		123	63		63		1840	

Aantal leerlingen in het voortgezet onderwijs schooljaar 2020-2021
Ludger College

Leerjaar		1	2	3								4						5			6				
Schoolsoort/leerweg	Totaal			BL	KL	GL	TL	VMR	HAVO	VWO	Pro	BL	KL	GL	TL	VMR	HAVO	VWO	Pro	HAVO	VWO	Pro	VWO	Pro	Totaal
VMBO zonder Iwoo	203		49				74								80										203
VMBO Iwoo																									
Brugklas TL/HAVO																									
Brugklas HAVO/VWO																									
HAVO	532		90						141								142			159					532
VWO	447		85							95								83			95		89		447
Gymnasium																									
Praktijkonderwijs																									
Bouwen, Wonen en Interieur																									
Techniek breed																									
Produceren, Installatie en Energie																									
Mobiliteit en Transport																									
Media Vormgeving en ICT																									
Dienstverlening en Producten Zorg en Welzijn																									
Economie breed																									
Economie en Ondernemen																									
Horeca Bakkerij en Recr/Cons. Tech																									
Groen (profiel)																									
ISK																									
Totaal	1182		224				74		141	95					80		142	83		159	95		89		1182

Aantal leerlingen in het voortgezet onderwijs schooljaar 2020-2021

Scholengemeenschap Marianum

Leerjaar		1	2	3								4								5				6		
Schoolsoort/leerweg	Totaal			BL	KL	GL	TL	VMR	HAVO	VWO	Pro	BL	KL	GL	TL	VMR	HAVO	VWO	Pro	HAVO	VWO	Pro	VWO	Pro	Totaal	
VMBO zonder lwoo	280	107	120				53																		280	
VMBO lwoo	69	43	23				3																		69	
Brugklas TL/HAVO																										
Brugklas HAVO/VWO																										
HAVO	527	102	91						99								115			120					527	
VWO	449	71	78							88								66			71		75		449	
Gymnasium																										
Praktijkonderwijs																										
Bouwen, Wonen en Interieur	16			4	1	1						2	5	3											16	
Techniek breed	12													12											12	
Produceren, Installatie en Energie	29			3	6	3						2	9	6											29	
Mobiliteit en Transport																										
Media Vormgeving en ICT																										
Dienstverlening en Producten Zorg en Welzijn	121			7	12	18						7	32	22	23										121	
Economie breed	27														27										27	
Economie en Ondernemen	57			9	5	9						5	13	16											57	
Horeca Bakkerij en Recr/Cons. Tech																										
Groen (profiel)																										
ISK																										
Totaal	1587	323	312	23	24	31	56		99	88		16	59	47	62		115	66		120	71		75		1587	

Aantal leerlingen in het voortgezet onderwijs schooljaar 2020-2021

Prakticon praktijkonderwijs

Leerjaar		1	2	3								4								5			6				
Schoolsoort/leerweg	Totaal			BL	KL	GL	TL	VMR	HAVO	VWO	Pro	BL	KL	GL	TL	VMR	HAVO	VWO	Pro	HAVO	VWO	Pro	VWO	Pro		Totaal	
VMBO zonder lwoo																											
VMBO lwoo																											
Brugklas TL/HAVO																											
Brugklas HAVO/VWO																											
HAVO																											
VWO																											
Gymnasium																											
Praktijkonderwijs	350	50	62								59									66			73		40	350	
Bouwen, Wonen en Interieur																											
Techniek breed																											
Produceeren, Installatie en Energie																											
Mobiliteit en Transport																											
Media Vormgeving en ICT																											
Dienstverlening en Producten Zorg en Welzijn																											
Economie breed																											
Economie en Ondernemen																											
Horeca Bakkerij en Recr/Cons. Tech																											
Groen (profiel)																											
ISK																											
Totaal	350	50	62								59									66			73		40	350	

Aantal leerlingen in het voortgezet onderwijs schooljaar 2020-2021

Pronova praktijkonderwijs

Leerjaar		1	2	3								4						5			6					
Schoolsoort/leerweg	Totaal			BL	KL	GL	TL	VMR	HAVO	VWO	Pro	BL	KL	GL	TL	VMR	HAVO	VWO	Pro	HAVO	VWO	Pro	VWO	Pro	Totaal	
VMBO zonder lwoo																										
VMBO lwoo																										
Brugklas TL/HAVO																										
Brugklas HAVO/VWO																										
HAVO																										
VWO																										
Gymnasium																										
Praktijkonderwijs	206	36	30								52								35			44		9	206	
Bouwen, Wonen en Interieur																										
Techniek breed																										
Produceren, Installatie en Energie																										
Mobiliteit en Transport																										
Media Vormgeving en ICT																										
Dienstverlening en Producten Zorg en Welzijn																										
Economie breed																										
Economie en Ondernemen																										
Horeca Bakkerij en Recr/Cons. Tech																										
Groen (profiel)																										
ISK																										
Totaal	206	36	30								52								35			44		9	206	

Aantal leerlingen in het voortgezet onderwijs schooljaar 2020-2021

Praktijkonderwijs Zutphen

Leerjaar		1	2	3								4						5			6				
Schoolsoort/leerweg	Totaal			BL	KL	GL	TL	VMR	HAVO	VWO	Pro	BL	KL	GL	TL	VMR	HAVO	VWO	Pro	HAVO	VWO	Pro	VWO	Pro	Totaal
VMBO zonder lwoo																									
VMBO lwoo																									
Brugklas TL/HAVO																									
Brugklas HAVO/VWO																									
HAVO																									
VWO																									
Gymnasium																									
Praktijkonderwijs	243	41	41								41								40			40		40	243
Bouwen, Wonen en Interieur																									
Techniek breed																									
Produceeren, Installatie en Energie																									
Mobiliteit en Transport																									
Media Vormgeving en ICT																									
Dienstverlening en Producten Zorg en Welzijn																									
Economie breed																									
Economie en Ondernemen																									
Horeca Bakkerij en Recr/Cons. Tech																									
Groen (profiel)																									
ISK																									
Totaal	243	41	41								41								40			40		40	243

Aantal leerlingen in het voortgezet onderwijs schooljaar 2020-2021

Rietveld Lyceum

Leerjaar		1	2	3							4						5			6					
Schoolsoort/leerweg	Totaal			BL	KL	GL	TL	VMR	HAVO	VWO	Pro	BL	KL	GL	TL	VMR	HAVO	VWO	Pro	HAVO	VWO	Pro	VWO	Pro	Totaal
VMBO zonder lwoo	228		64				75								89										228
VMBO lwoo																									
Brugklas TL/HAVO																									
Brugklas HAVO/VWO																									
HAVO	373		98						74								100			101					373
VWO	232		43							40								52			55		42		232
Gymnasium	35		17							18															35
Praktijkonderwijs																									
Bouwen, Wonen en Interieur																									
Techniek breed																									
Produceren, Installatie en Energie																									
Mobiliteit en Transport																									
Media Vormgeving en ICT																									
Dienstverlening en Producten																									
Zorg en Welzijn																									
Economie breed																									
Economie en Ondernemen																									
Horeca Bakkerij en Recr/Cons. Tech																									
Groen (profiel)																									
ISK																									
Totaal	868		222				75		74	58					89		100	52		101	55		42		868

Aantal leerlingen in het voortgezet onderwijs schooljaar 2020-2021

Schaersvoorde

Leerjaar		1	2	3							4							5			6				
Schoolsoort/leerweg	Totaal			BL	KL	GL	TL	VMR	HAVO	VWO	Pro	BL	KL	GL	TL	VMR	HAVO	VWO	Pro	HAVO	VWO	Pro	VWO	Pro	Totaal
VMBO zonder lwoo	148	67	50				31																		148
VMBO lwoo	95	50	45																						95
Brugklas TL/HAVO	233	117	116																						233
Brugklas HAVO/VWO	195	88	107																						195
HAVO	276								90							101				85					276
VWO	257	22	34							66								41			52	42			257
Gymnasium																									
Praktijkonderwijs																									
Bouwen, Wonen en Interieur	26			1	9	4						4	5	3											26
Techniek breed	14													14											14
Produceren, Installatie en Energie	78			15	14	15						5	21	8											78
Mobiliteit en Transport																									
Media Vormgeving en ICT																									
Dienstverlening en Producten Zorg en Welzijn	184			11	25	23	16					16	19	33	41										184
Economie breed	24						8								16										24
Economie en Ondernemen	43			3	5	20						5	3	7											43
Horeca Bakkerij en Recr/Cons. Tech																									
Groen (profiel)	50				5	12	3					2	3	19	6										50
ISK																									
Totaal	1623	344	352	30	58	74	58		90	66		32	51	70	77		101	41		85	52		42		1623

Aantal leerlingen in het voortgezet onderwijs schooljaar 2020-2021

Staring College

Leerjaar		1	2	3							4						5			6						
Schoolsoort/leerweg	Totaal			BL	KL	GL	TL	VMR	HAVO	VWO	Pro	BL	KL	GL	TL	VMR	HAVO	VWO	Pro	HAVO	VWO	Pro	VWO	Pro		Totaal
VMBO zonder lwoo	390	68	137				66								119											390
VMBO lwoo	64	28	24				3								9											64
Brugklas TL/HAVO	109	109																								109
Brugklas HAVO/VWO	136	136																								136
HAVO	506		90						103								171			142						506
VWO	408		62							80								94			84		88			408
Gymnasium	51		28							23																51
Praktijkonderwijs																										
Bouwen, Wonen en Interieur																										
Techniek breed																										
Produceren, Installatie en Energie																										
Mobiliteit en Transport	42			4	6	10						1	11	10												42
Media Vormgeving en ICT																										
Dienstverlening en Producten Zorg en Welzijn	47			4	13	16						3	10	1												47
Economie breed																										
Economie en Ondernemen	54			2	18	13						1	6	14												54
Horeca Bakkerij en Recr/Cons. Tech	34			1	6	10						3	10	4												34
Groen (profiel)																										
ISK																										
Totaal	1841	341	341	11	43	49	69		103	103		8	37	29	128		171	94		142	84		88		1841	

Aantal leerlingen in het voortgezet onderwijs schooljaar 2020-2021

Symbion praktijkonderwijs

Leerjaar		1	2	3								4						5			6				
Schoolsoort/leerweg	Totaal			BL	KL	GL	TL	VMR	HAVO	VWO	Pro	BL	KL	GL	TL	VMR	HAVO	VWO	Pro	HAVO	VWO	Pro	VWO	Pro	Totaal
VMBO zonder lwoo																									
VMBO lwoo																									
Brugklas TL/HAVO																									
Brugklas HAVO/VWO																									
HAVO																									
VWO																									
Gymnasium																									
Praktijkonderwijs	189	28	27								28								45		27		34		189
Bouwen, Wonen en Interieur																									
Techniek breed																									
Produceren, Installatie en Energie																									
Mobiliteit en Transport																									
Media Vormgeving en ICT																									
Dienstverlening en Producten Zorg en Welzijn																									
Economie breed																									
Economie en Ondernemen																									
Horeca Bakkerij en Recr/Cons. Tech																									
Groen (profiel)																									
ISK																									
Totaal	189	28	27								28								45		27		34		189

Aantal leerlingen in het voortgezet onderwijs schooljaar 2020-2021

Ulenhof College

Leerjaar		1	2	3						4						5			6						
Schoolsoort/leerweg	Totaal			BL	KL	GL	TL	VMR	HAVO	VWO	Pro	BL	KL	GL	TL	VMR	HAVO	VWO	Pro	HAVO	VWO	Pro	VWO	Pro	Totaal
VMBO zonder lwoo	239		72				88								79										239
VMBO lwoo																									
Brugklas TL/HAVO																									
Brugklas HAVO/VWO																									
HAVO	514		119						106								134			155					514
VWO	398		70							87								82			70		89		398
Gymnasium																									
Praktijkonderwijs																									
Bouwen, Wonen en Interieur																									
Techniek breed																									
Produceren, Installatie en Energie																									
Mobiliteit en Transport																									
Media Vormgeving en ICT																									
Dienstverlening en Producten Zorg en Welzijn																									
Economie breed																									
Economie en Ondernemen																									
Horeca Bakkerij en Recr/Cons. Tech																									
Groen (profiel)																									
ISK																									
Totaal	1151		261				88		106	87					79		134	82		155	70		89		1151

