



Samenwerkingsverband VO - MBO - HBO regio Achterhoek en Liemers

## Leerlingenaantallen van de Profijtscholen met Voortgezet Onderwijs Schooljaar 2023 - 2024

Almende College  
Het Assink Lyceum locatie Neede  
Het Baudartius College  
Het Eligant Lyceum  
Candea College  
Gerrit Komrij College  
Scholengemeenschap Harreveld  
Kompaan College  
Liemers College  
Houtkamp College  
Ludger College  
Scholengemeenschap Marianum  
MaxX Praktijkonderwijs  
Metzo College  
Panora Lyceum  
Pronova Praktijkonderwijs  
Rietveld Lyceum  
Prakticon Praktijkonderwijs  
Praktijkonderwijs Zutphen  
Schaersvoorde  
Symbion Praktijkonderwijs  
Staring College  
Ulenhofcollege  
Zone College locatie Borculo  
Zone College locatie Doetinchem

# Profijtscholen

## Adresgegevens en onderwijsaanbod

<b>Almende College</b>	Terborgseweg 77	7071 WL Silvolde	tel. 0315 - 630000	14UM
------------------------	-----------------	------------------	--------------------	------

<u>Aanbod:</u> VWO Gymnasium Technasium HAVO VMBO Theoretische Leerweg VMBO Gemengde leerwegen Basis- en Kaderberoepsger. Leerwegen	<u>Profielen beroepsgericht:</u> Bouwen Wonen en Interieur Produceren, Installeren en Energie Economie en Ondernemen Horeca, Bakkerij en Recreatie Zorg en Welzijn Dienstverlening en Producten	<u>Totaal aantal leerlingen:</u> 1721
--	---	--

<b>Het Assink Lyceum locatie Neede</b> bovenbouw vmbo	Parallelweg 9	7161 AE Neede	tel. 0545 - 477182	05FB
--	---------------	---------------	--------------------	------

<u>Aanbod:</u> VMBO Theoretische Leerweg Basis- en Kaderberoepsger. leerwegen:	<u>Profielen beroepsgericht:</u> Bouwen Wonen en Interieur Produceren, Installeren en Energie Zorg en Welzijn Dienstverlening en Producten	<u>Totaal aantal leerlingen:</u> 535
--	--	---

<b>Baudartius College</b>	Isendoornstraat 1	7201 NJ Zutphen	tel. 0575-515041	02VS
---------------------------	-------------------	-----------------	------------------	------

<u>Aanbod:</u> VWO Gymnasium HAVO	<u>Totaal aantal leerlingen:</u> 54
--	--

<b>Candea College</b>	Saturnus 1	6922 LX Duiven		03-RR
-----------------------	------------	----------------	--	-------

<u>Aanbod:</u> VWO Gymnasium Technasium Havo VMBO Theoretische Leerweg Basis- en Kaderberoepsger. leerwegen:	<u>Profielen beroepsgericht:</u> Economie en Ondernemen Zorg en Welzijn Dienstverlening en Producten Media Vormgeving en ICT	<u>Totaal aantal leerlingen:</u> 1784
--	--	--

<b>Het Eligant Lyceum</b>	Isendoornstraat 3	7201 NJ Zutphen	tel. 0575-590909	20DH00/ 20DH06
	<u>Aanbod:</u> VWO Gymnasium Technasium HAVO VMBO Theoretische Leerweg Internationale Schakelklas			<u>Totaal aantal leerlingen:</u> 1303
<b>Gerrit Komrij College</b>	Parallelweg 7	7102 DE Winterswijk	tel. 0543 - 551515	17AA
	<u>Aanbod:</u> VWO HAVO VMBO Theoretische Leerweg Basis- en Kaderberoepsger. leerwegen: Internationale Schakelklas	<u>Profielen beroepsgericht:</u> Mobiliteit en Transport Horeca Bakkerij en Recreatie Zorg en Welzijn Dienstverlening en Producten		<u>Totaal aantal leerlingen:</u> 1292 (incl ISK)
<b>SG Harreveld</b>	Kerkstraat 53	7135 JJ Harreveld	tel. 0544 - 394320	
	<u>Aanbod:</u> VMBO Theoretische Leerweg Basis- en Kaderberoepsger. leerwegen:	<u>Profielen beroepsgericht:</u> Bouwen Wonen en Interieur Produceren, Installeren en Energie Economie en Ondernemen Horeca Bakkerij en Recreatie		<u>Totaal aantal leerlingen:</u> nvt
<b>Houtkamp College</b>	Ruimzichtlaan 155	7001 KD Doetinchem	tel. 0314-727199	02NZ00
	<u>Aanbod:</u> VWO Gymnasium HAVO VMBO Theoretische Leerweg			<u>Totaal aantal leerlingen:</u> 1201

<b>Kompaan College loc. Vorden</b>	Het Hoge 41	7251 XV Vorden	tel. 0575 - 551155	20DH13 (Ijrr 2 e.o.: 02NZ12/02NZ13)
<u>Aanbod:</u> VMBO Gemengde Theoretische Leerweg Basis- en Kaderberoepsger. leerwegen:	<u>Profielen beroepsgericht:</u> Dienstverlening en Producten	<u>Totaal aantal leerlingen:</u> 414		
<b>Kompaan College loc. Zutphen</b>	Isendoornstraat 3	7201 NJ Zutphen	tel. 0575 - 590909	20DH00/ 20DH06
<u>Aanbod:</u> VWO HAVO VMBO Theoretische Leerweg VMBO Gemengde Leerweg Basis- en Kaderberoepsger. leerwegen:	<u>Profielen beroepsgericht:</u> Bouwen Wonen en Interieur Mobiliteit en Transport Economie en Ondernemen Horeca, Bakkerij en Recreatie Zorg en Welzijn Media Vormgeving en ICT	<u>Totaal aantal leerlingen:</u> 574		
<b>Liemers College</b>	Stationspoort 36	6902 KG Zevenaar	tel. 0316 - 583800	16SK
<u>Aanbod:</u> VWO HAVO VMBO Theoretische Leerweg VMBO Gemengde Leerweg Basis- en Kaderberoepsger. Leerwegen	<u>Profielen beroepsgericht:</u> Dienstverlening en Producten	<u>Totaal aantal leerlingen:</u> 2206		
<b>Ludger College</b>	Vondelstraat 5	7002 AN Doetinchem	tel. 0314 - 325248	02NZ
<u>Aanbod:</u> VWO HAVO		<u>Totaal aantal leerlingen:</u> 275		
<b>Scholengemeenschap Marianum</b>	De Rode van Heeckerenstraat 2	7131 ER Lichtenvoorde	tel. 0544 - 477070	02QN
<u>Aanbod:</u> VWO HAVO VMBO Theoretische/gemengde Leerweg Basis- en Kaderberoepsger. Leerwegen	<u>Profielen beroepsgericht:</u> Bouwen Wonen en Interieur Producersen, Installeren en Energie Zorg en Welzijn Economie en Ondernemen	<u>Totaal aantal leerlingen:</u> 1539		
<b>MaxX Praktijkonderwijs</b>	Wheemerstraat 15a	7161 AN Neede	tel. 0545 - 294145	
<u>Aanbod:</u> Praktijkonderwijs leerjaar 1 t/m 6		<u>Totaal aantal leerlingen:</u> 147		

**Metzo College** Maria Montessoristraat 5 7008 CA Doetinchem tel. 0314 - 323426 02NZ

Aanbod:

VMBO Theoretische Leerweg  
Basis- en Kaderberoepsger. leerwegen:  
Internationale Schakelklas

Profielen beroepsgericht:

Bouwen Wonen en Interieur  
Produceren, Installeren en Energie  
Economie en Ondernemen  
Horeca, Bakkerij en Recreatie  
Zorg en Welzijn  
Dienstverlening en Producten

Totaal aantal leerlingen:

928  
(incl ISK)

**Panora Lyceum** Holterweg 121 7001 EK Doetinchem tel. 0314-727100 20AD00

Aanbod:

VWO  
Gymnasium  
HAVO  
VMBO Theoretische leerweg

Totaal aantal leerlingen:

1613

**Pronova Praktijkonderwijs** Wielewaalstraat 2 7102 HB Winterswijk tel. 0543 - 531574

Aanbod:

Praktijkonderwijs leerjaar 1 t/m 6

Totaal aantal leerlingen:

209

**Prakticon Praktijkonderwijs** Spoorstraat 11b 7003 DX Doetinchem tel. 0314 - 389100

Aanbod:

Praktijkonderwijs leerjaar 1 t/m 6

Totaal aantal leerlingen:

319

**Praktijkonderwijs Zutphen** Paulus Potterstraat 12a 7201CV Zutphen tel. 0575 - 515982

Aanbod:

Praktijkonderwijs leerjaar 1 t/m 6

Totaal aantal leerlingen:

204

<b>Rietveld Lyceum</b>	Kruisbergseweg 4	7009 BP Doetinchem	tel. 0314 - 326748	20AD02
------------------------	------------------	--------------------	--------------------	--------

Aanbod:  
VWO  
HAVO  
VMBO Theoretische Leerweg

Totaal aantal leerlingen:  
444

<b>Schaersvoorde</b>	Slingelaan 28	7122 AW Aalten	tel. 0543 - 491111	00LJ
----------------------	---------------	----------------	--------------------	------

Aanbod:  
VWO  
Technasium  
HAVO  
VMBO Theoretische Leerweg  
Gemengd Theoretische Leerweg  
Basis- en Kaderberoepsger. leerwegen:

Profielen beroepsgericht:  
Bouwen Wonen en Interieur  
Produceren, Installeren en Energie  
Groen  
Dienstverlening en Producten  
Zorg en Welzijn

Totaal aantal leerlingen:  
1508

<b>Staring College</b>	Zutphenseweg 108	7241 JSE Lochem	tel. 0573 - 297297	24TF
------------------------	------------------	-----------------	--------------------	------

Aanbod:  
VWO  
HAVO  
VMBO Theoretische Leerweg  
VMBO Gemengde Leerweg  
Basis- en Kaderberoepsger. leerwegen:

Profielen beroepsgericht:  
Mobiliteit en Transport  
Horeca Bakkerij en Recreatie  
Zorg en Welzijn  
Economie en Ondernemen

Totaal aantal leerlingen:  
1435

<b>Symbion Praktijkonderwijs</b>	Hoge Witteveld 2	6942 RD Didam	tel. 0316 - 583887	20RM
----------------------------------	------------------	---------------	--------------------	------

Aanbod:  
Praktijkonderwijs leerjaar 1 t/m 6

Totaal aantal leerlingen:  
185

<b>Ulenhof College</b>	Bizetlaan 86	7002 LZ Doetinchem	tel. 0314 - 378787	02FC
------------------------	--------------	--------------------	--------------------	------

Aanbod:  
VWO  
Technasium  
HAVO

Totaal aantal leerlingen:  
259

<b>Zone College Borculo</b>	Ruurloseweg 35	7271 RS Borculo	tel. 0545 - 259910	01-IC
-----------------------------	----------------	-----------------	--------------------	-------

Aanbod:  
Basis-, Kaderberoeps  
en Gemengde leerwegen:

Profielen beroepsgericht:  
Groen

Totaal aantal leerlingen:  
427

<b>Zone College Doetinchem</b>	Gezellenlaan 14	7005 AZ Doetinchem	tel. 0314 - 375980	01-IC
--------------------------------	-----------------	--------------------	--------------------	-------

Aanbod:  
Basis-, Kaderberoeps  
en Gemengde leerwegen:

Profielen beroepsgericht:  
Groen

Totaal aantal leerlingen:  
1062

## VO-scholen: ontwikkeling 1e jaars aantal leerlingen

	2016	2017	2018	2019	2020	2021	2022	2023
Almende Bluemers	142	143	125	135	84	0	0	0
Almende Laudis (vh Wesenthorst)	191	172	171	162	127	162	136	115
Almende Isala	146	178	126	146	213	205	198	178
<i>Totaal Almende</i>	<i>479</i>	<i>493</i>	<i>422</i>	<i>443</i>	<i>424</i>	<i>367</i>	<i>334</i>	<i>293</i>
Het Assink Lyceum Neede	0	0	0	0	0	0	0	0
Candea College	393	414	386	364	414	381	417	327
Praktijkonderwijs Zutphen		50	45	43	41	41	31	42
Baudartius College		199	170	0	0	0	0	0
Eligant/Stedelijk(excl ISK)		117	198	207	229	226	279	212
Kompaan College Zutphen		155	190	196	157	140	139	121
<i>Totaal VO Zutphen</i>	<i></i>	<i>521</i>	<i>603</i>	<i>446</i>	<i>427</i>	<i>407</i>	<i>449</i>	<i>375</i>
Kompaan College Vorden	104	93	74	57	90	104	98	95
Gerrit Komrij College(excl ISK)	276	274	273	243	251	214	244	196
Liemers College Didam	178	149	103	91	95	89	101	116
Liemers College Zevenaar	384	345	397	331	388	329	349	389
<i>Totaal Liemers College</i>	<i>562</i>	<i>494</i>	<i>500</i>	<i>422</i>	<i>483</i>	<i>418</i>	<i>450</i>	<i>505</i>
Marianum	355	329	327	305	323	308	265	316
MaxX Praktijkonderwijs	31	25	35	17	25	26	23	34
Houtkamp College					214	261	359	280
Ludger College	346	279	295	225	0	0	0	0
Metzo (excl. ISK)	265	190	179	166	172	123	169	183
Panora Lyceum					393	385	365	406
Prakticon	54	55	55	60	50	56	50	46
Rietveldlyceum	228	208	216	216	0	0	0	0
Ulenhof College Doetinchem	283	280	259	264	0	0	0	0
Zone College VMBO Doetinchem	205	196	180	219	275	338	237	235
<i>Totaal VO Doetinchem</i>	<i>1381</i>	<i>1208</i>	<i>1184</i>	<i>1150</i>	<i>1104</i>	<i>1163</i>	<i>1180</i>	<i>1150</i>
Pronova	65	36	53	25	36	37	33	44
Schaersvoorde	394	361	371	348	344	349	294	322
Staring College	410	408	364	342	341	327	238	274
Symbion	36	25	39	25	28	28	37	48
Zone College VMBO Borculo	89	70	94	116	104	100	118	110
<b>Totaal instroom 1e jaars</b>	<b>4575</b>	<b>4751</b>	<b>4725</b>	<b>4303</b>	<b>4394</b>	<b>4229</b>	<b>4180</b>	<b>4089</b>

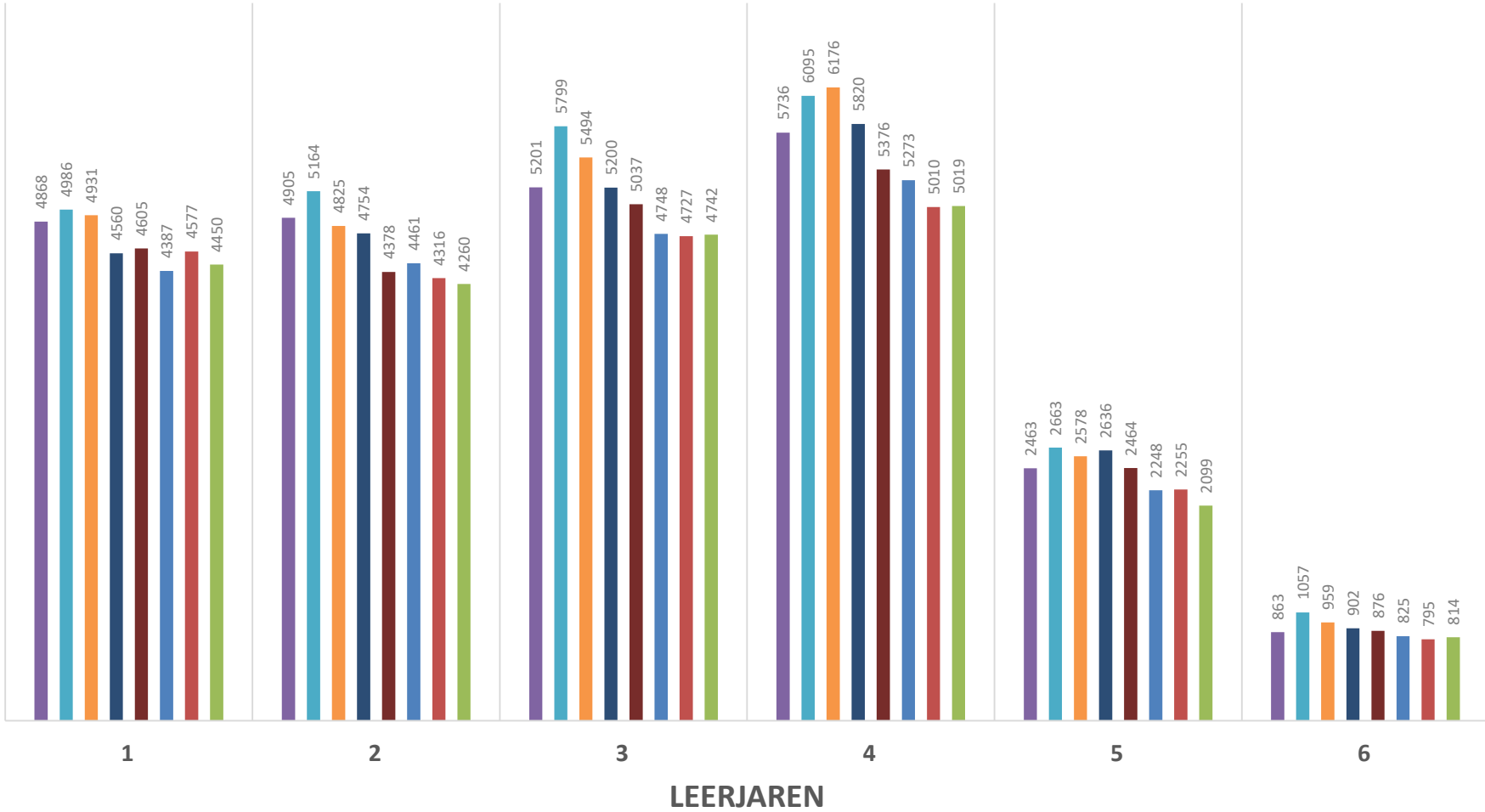


## VO-scholen: ontwikkeling totaal aantal leerlingen

	2016	2017	2018	2019	2020	2021	2022	2023	Tov vorig jaar	
									Verschil	In %
Almende Bluemers	526	515	500	477	412	0	0	0		
Almende Laudis	821	782	761	754	679	909	799	692	-107	-15,5%
Almende Isala	1034	1034	1023	959	984	1060	1064	1029	-35	-3,4%
<i>Totaal Almende</i>	2381	2331	2284	2190	2075	1969	1863	1721	-142	-8,3%
Het Assink Lyceum Neede	535	547	505	458	432	390	377	534	157	29,4%
Candea College	2090	2011	2026	1953	1897	1863	1867	1784	-83	-4,7%
Praktijkonderwijs Zutphen		297	274	260	243	209	207	204	-3	-1,5%
Baudartius College		1383	1195	876	616	353	164	54	-110	-203,7%
Het Eligant Lyceum/Stedelijk Lyceum		394	591	709	866	973	1185	1303	118	9,1%
Kompaan College Zutphen		620	588	749	725	687	627	574	-53	-9,2%
<i>Totaal VO Zutphen</i>		2694	2648	2594	2450	2222	2183	2135	-48	-2,2%
Kompaan College Vorden	463	425	378	329	335	361	400	414	14	3,4%
Gerrit Komrij College	1578	1505	1544	1476	1372	1320	1349	1292	-57	-4,4%
Liemers College Didam	507	505	489	468	423	401	402	434	32	7,4%
Liemers College Zevenaar	2434	2227	2115	1906	1840	1759	1729	1772	43	2,4%
<i>Totaal Liemers</i>	2941	2732	2604	2374	2263	2160	2131	2206	75	3,4%
Marianum	1890	1792	1737	1682	1587	1532	1504	1539	35	2,3%
MaxX Praktijkonderwijs	210	205	200	181	163	149	138	147	9	6,1%
Houtkamp College				0	214	478	865	1201	336	28,0%
Ludger College	1941	1814	1686	1491	1182	888	590	275	-315	-114,5%
Metzo	1321	1256	1113	978	864	810	966	928	-38	-4,1%
Panora Lyceum					393	780	1161	1613	452	28,0%
Prakticon	378	374	355	345	350	335	325	319	-6	-1,9%
Rietveldlyceum	1144	1095	1090	1109	868	672	444	191	-253	-132,5%
Ulenhof College Doetinchem	1577	1584	1519	1492	1151	842	562	259	-303	-117,0%
Zone College VMBO Doetinchem	879	868	805	818	890	1026	1054	1062	8	0,8%
<i>Totaal VO Doetinchem</i>	7240	6991	6568	6233	5912	5831	5967	5848	-119	-2,0%
Pronova	209	204	208	200	206	206	201	209	8	3,8%
Schaersvoorde	1768	1712	1671	1668	1623	1615	1546	1508	-38	-2,5%
Staring College	2136	2047	2020	1946	1841	1732	1550	1435	-115	-8,0%
Symbion	228	213	214	201	189	171	169	185	16	8,6%
Zone College VMBO Borculo	367	355	356	387	391	421	435	427	-8	-1,9%
<b>Totaal aantal leerlingen</b>	<b>24036</b>	<b>25764</b>	<b>24963</b>	<b>23872</b>	<b>22736</b>	<b>21942</b>	<b>21680</b>	<b>21384</b>	<b>-296</b>	<b>-1,4%</b>

# ONTWIKKELING LEERLINGENAANTALLEN PROFIJT-VO-SCHOLEN PER LEERJAAR

2016 2017 2018 2019 2020 2021 2022 2023

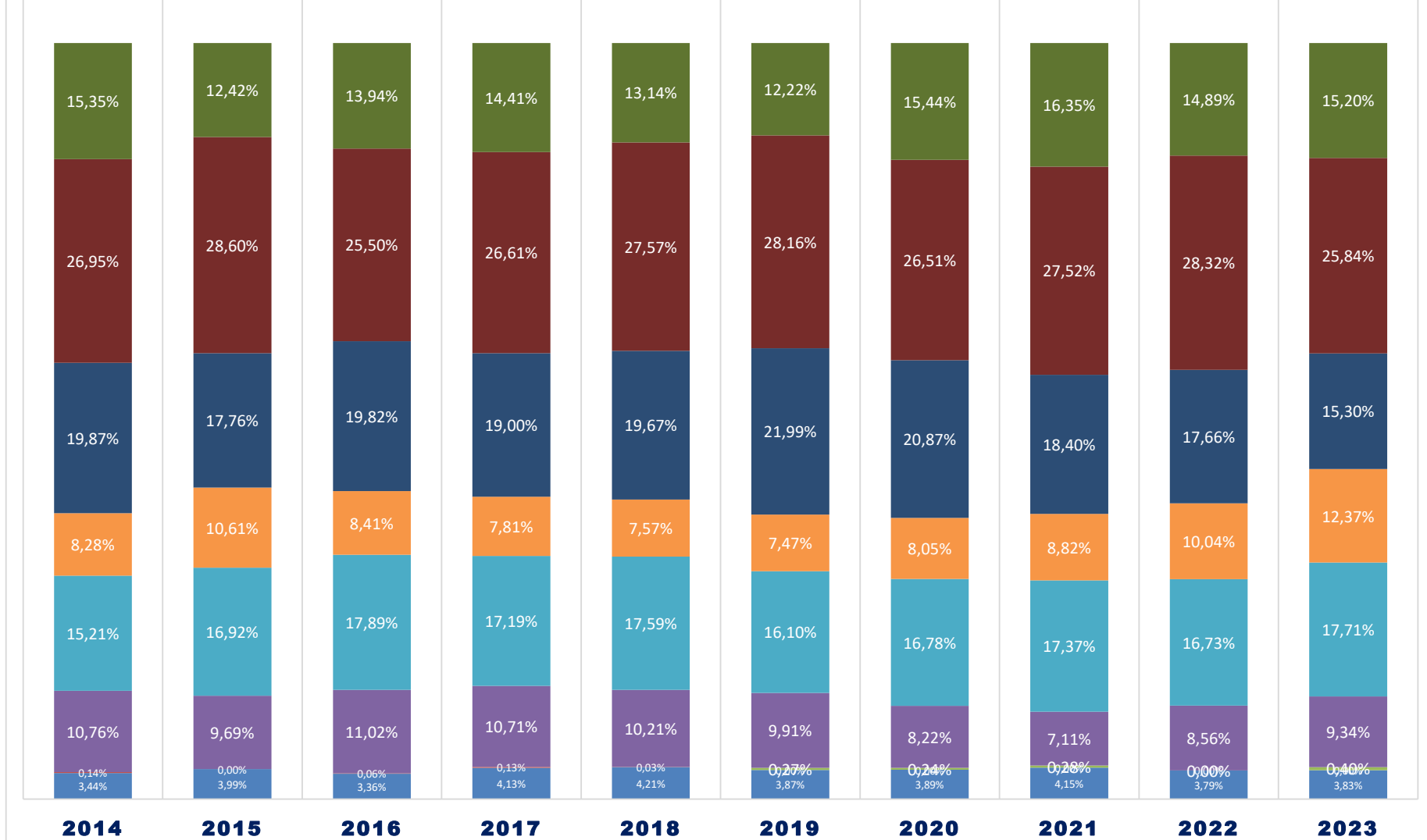


## Totaaloverzicht per leerjaar alle VO-Profijtscholen

	<b>2016</b>	<b>2017</b>	<b>2018</b>	<b>2019</b>	<b>2020</b>	<b>2021</b>	<b>2022</b>	<b>2023</b>
<b>leerjaar 1</b>	4868	4986	4931	4560	4605	4387	4577	4450
<b>leerjaar 2</b>	4905	5164	4825	4754	4378	4461	4316	4260
<b>leerjaar 3</b>	5201	5799	5494	5200	5037	4748	4727	4742
<b>leerjaar 4</b>	5736	6095	6176	5820	5376	5273	5010	5019
<b>leerjaar 5</b>	2463	2663	2578	2636	2464	2248	2255	2099
<b>leerjaar 6</b>	863	1057	959	902	876	825	795	814
<b>Totaal</b>	24036	25764	24963	23872	22736	21942	21680	21384
<b>Mutatie:</b>	105	1728	-801	-1091	-1136	-794	-262	-296
<b>Relatief:</b>	0,4%	7,2%	-3,1%	-4,4%	-4,8%	-3,5%	-1,2%	-1,4%

## ONTWIKKELING LEERWEGEN 2014 - 2023

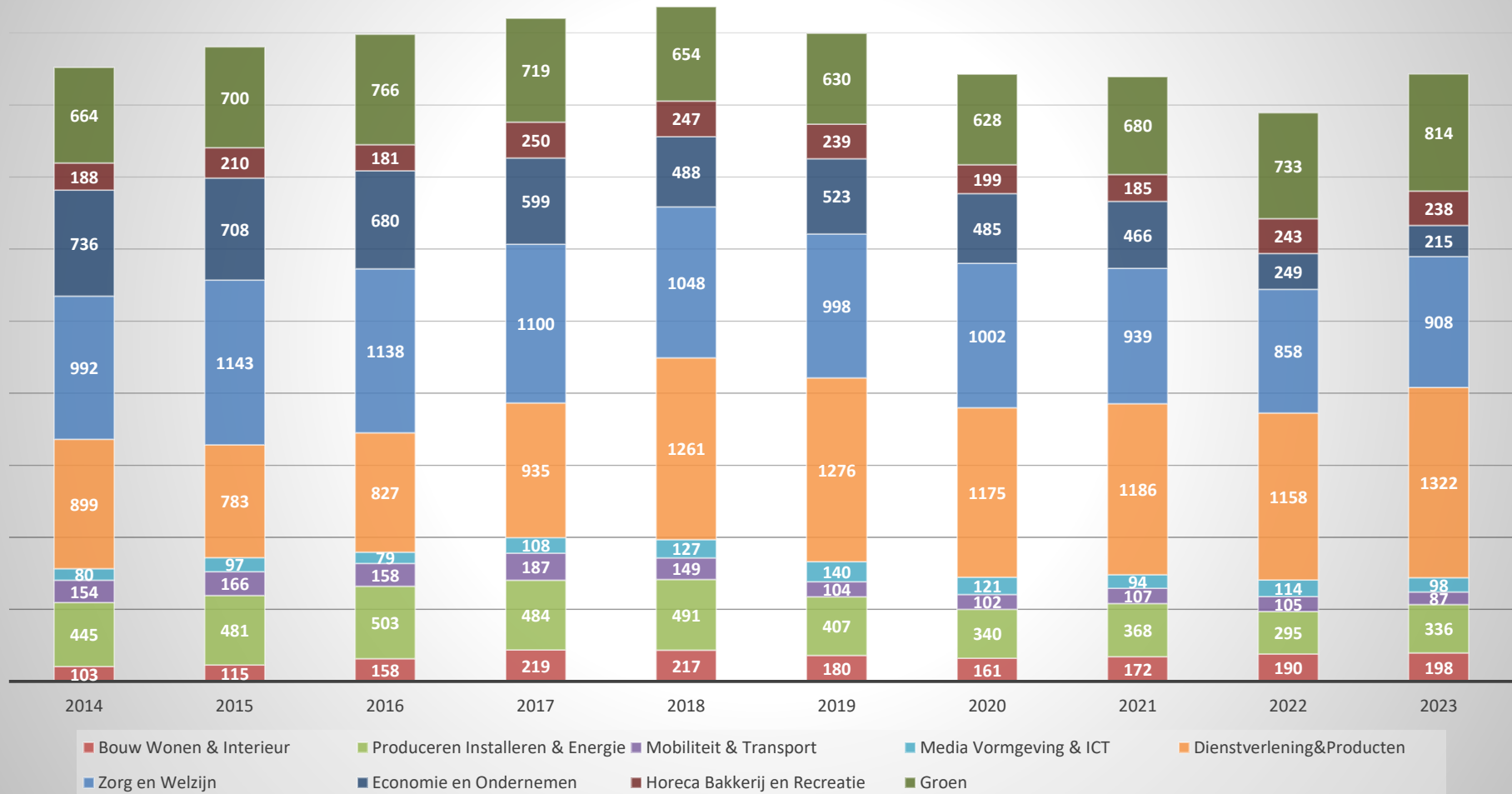
■ Pro ■ LWT ■ VMR ■ BL ■ KL ■ GL ■ TL ■ HAVO ■ VWO



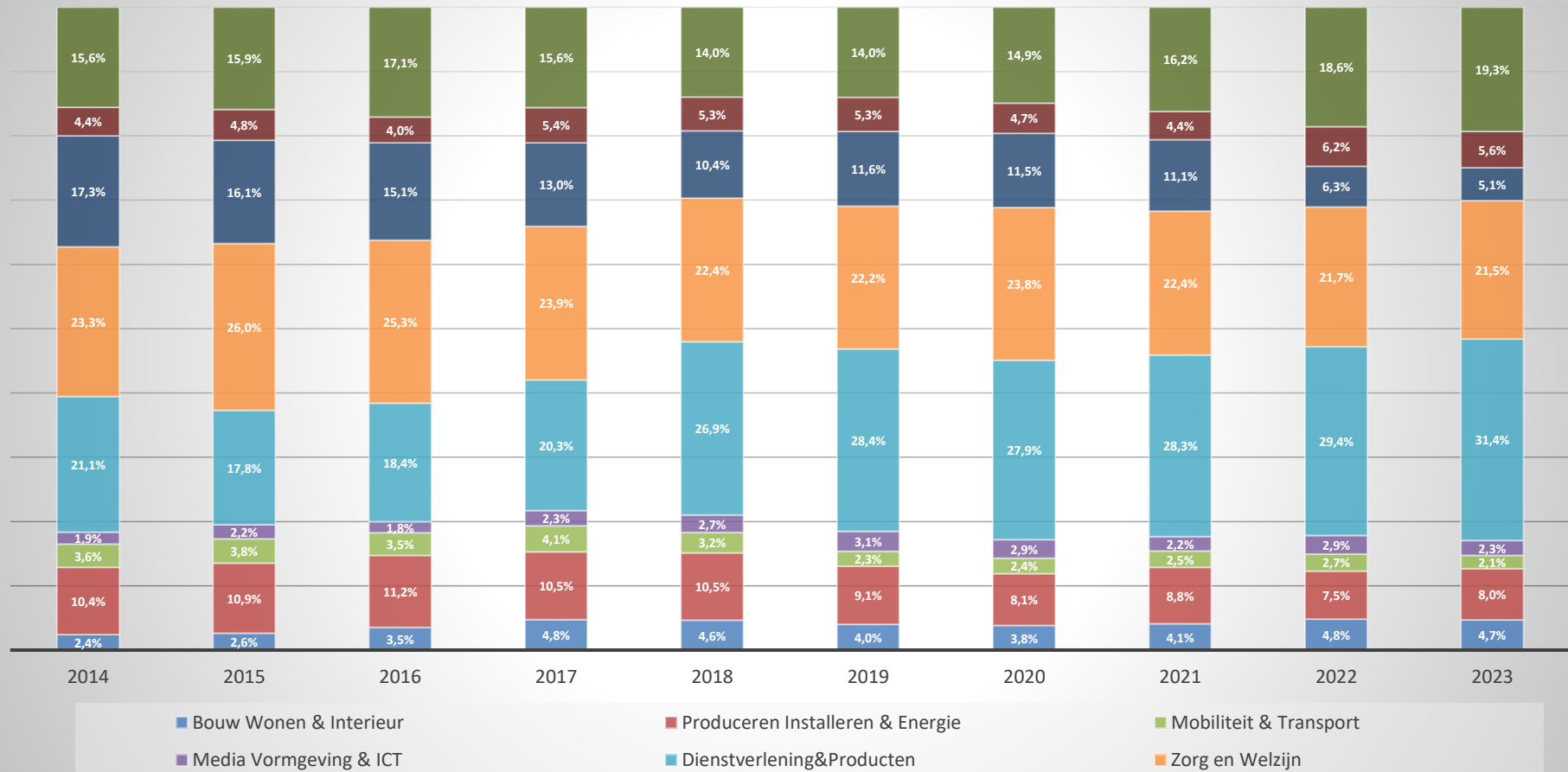
## Verdeling 4e jaars leerlingen VO naar leerwegen

Absoluut	Pro	LWT	VMR	BL	KL	GL	TL	HAVO	VWO	Totaal
2014	169	7		529	748	407	977	1325	755	4917
2015	199	0		484	845	530	887	1428	620	4993
2016	176	3		578	938	441	1039	1337	731	5243
2017	252	8		653	1048	476	1158	1622	878	6095
2018	245	2		594	1023	440	1144	1603	764	5815
2019	225		16	577	937	435	1280	1639	711	5820
2020	209		13	442	902	433	1122	1425	830	5376
2021	219		15	375	916	465	970	1451	862	5273
2022	190		0	429	838	503	885	1419	746	5010
2023	192		20	469	889	621	768	1297	763	5019

## Ontwikkeling aantal leerlingen in bovenbouw vmbo naar profiel



## Profielverdeling VMBO bovenbouw relatief

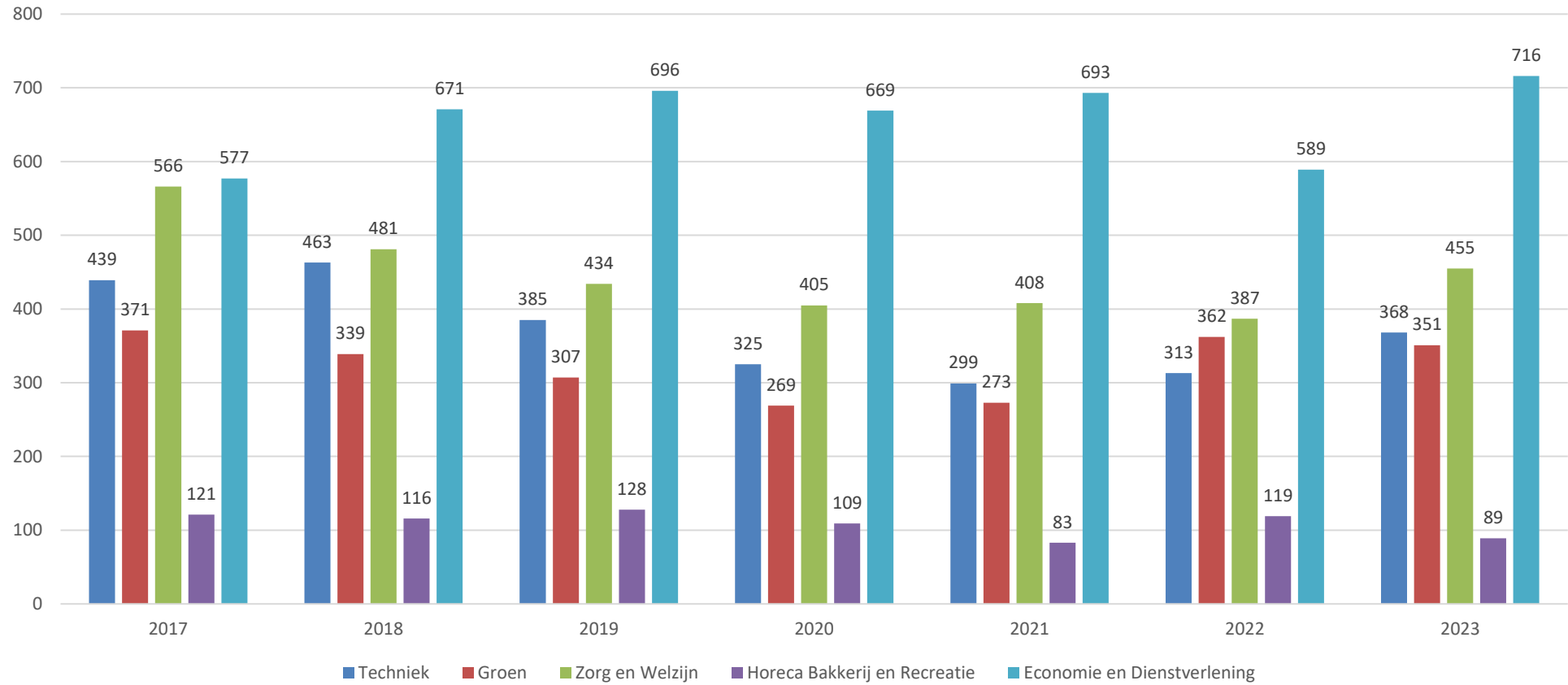


## Verdeling leerlingen VMBO-bovenbouw naar profiel

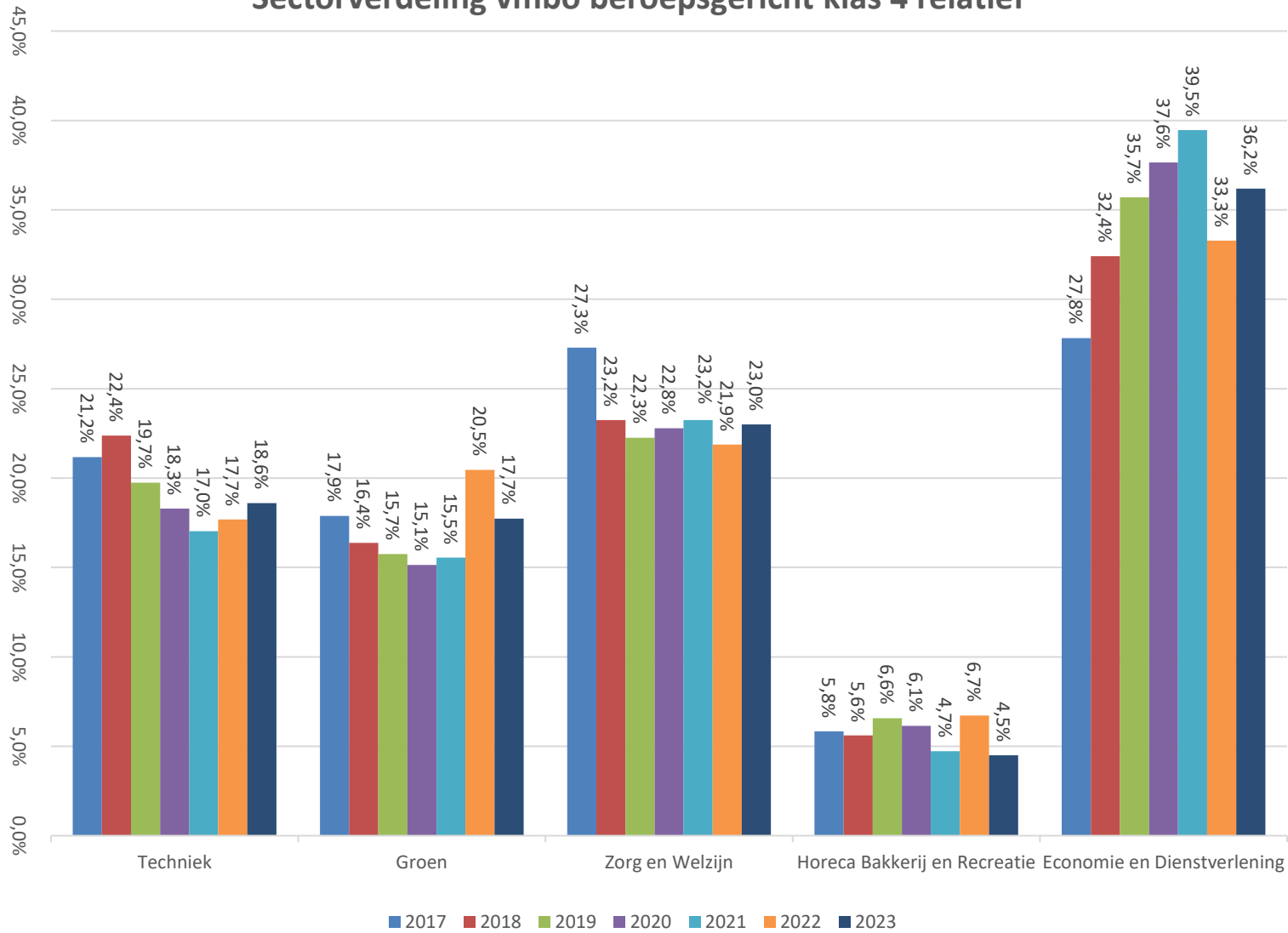
sector/profiel	2014	2015	2016	2017	2018	2019	2020	2021	2022	2023
<b>Bouw Wonen &amp; Interieur</b>	103	115	158	219	217	180	161	172	190	198
<b>Produceren Installeren &amp; Energie</b>	445	481	503	484	491	407	340	368	295	336
<b>Mobiliteit &amp; Transport</b>	154	166	158	187	149	104	102	107	105	87
<b>Media Vormgeving &amp; ICT</b>	80	97	79	108	127	140	121	94	114	98
<b>Dienstverlening&amp;Producten</b>	899	783	827	935	1261	1276	1175	1186	1158	1322
<b>Zorg en Welzijn</b>	992	1143	1138	1100	1048	998	1002	939	858	908
<b>Economie en Ondernemen</b>	736	708	680	599	488	523	485	466	249	215
<b>Horeca Bakkerij en Recreatie</b>	188	210	181	250	247	239	199	185	243	238
<b>Groen</b>	664	700	766	719	654	630	628	680	733	814
<b>Totaal</b>	4261	4403	4490	4601	4682	4497	4213	4197	3945	4216



### Sectorverdeling vmbo beroepsgericht klas 4 aantallen

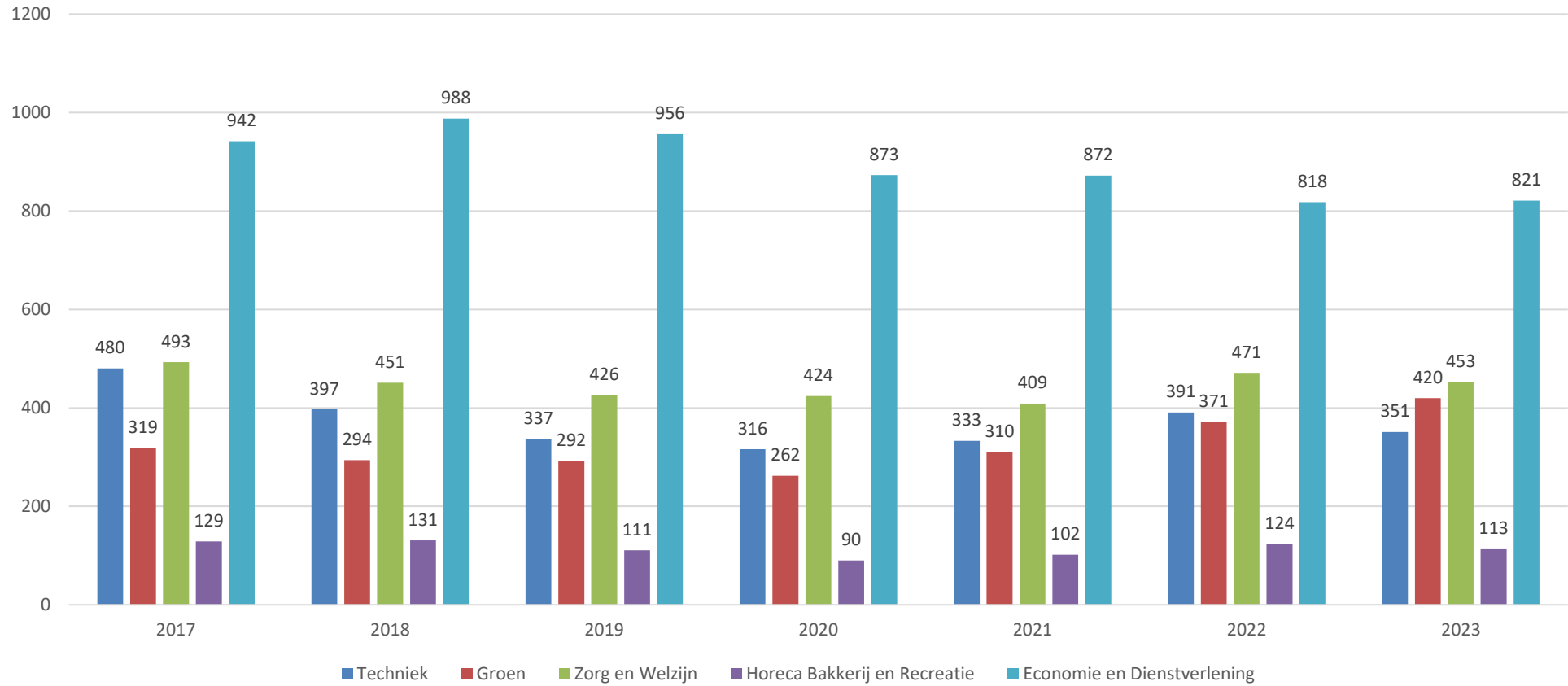


## Sectorverdeling vmbo beroepsgericht klas 4 relatief

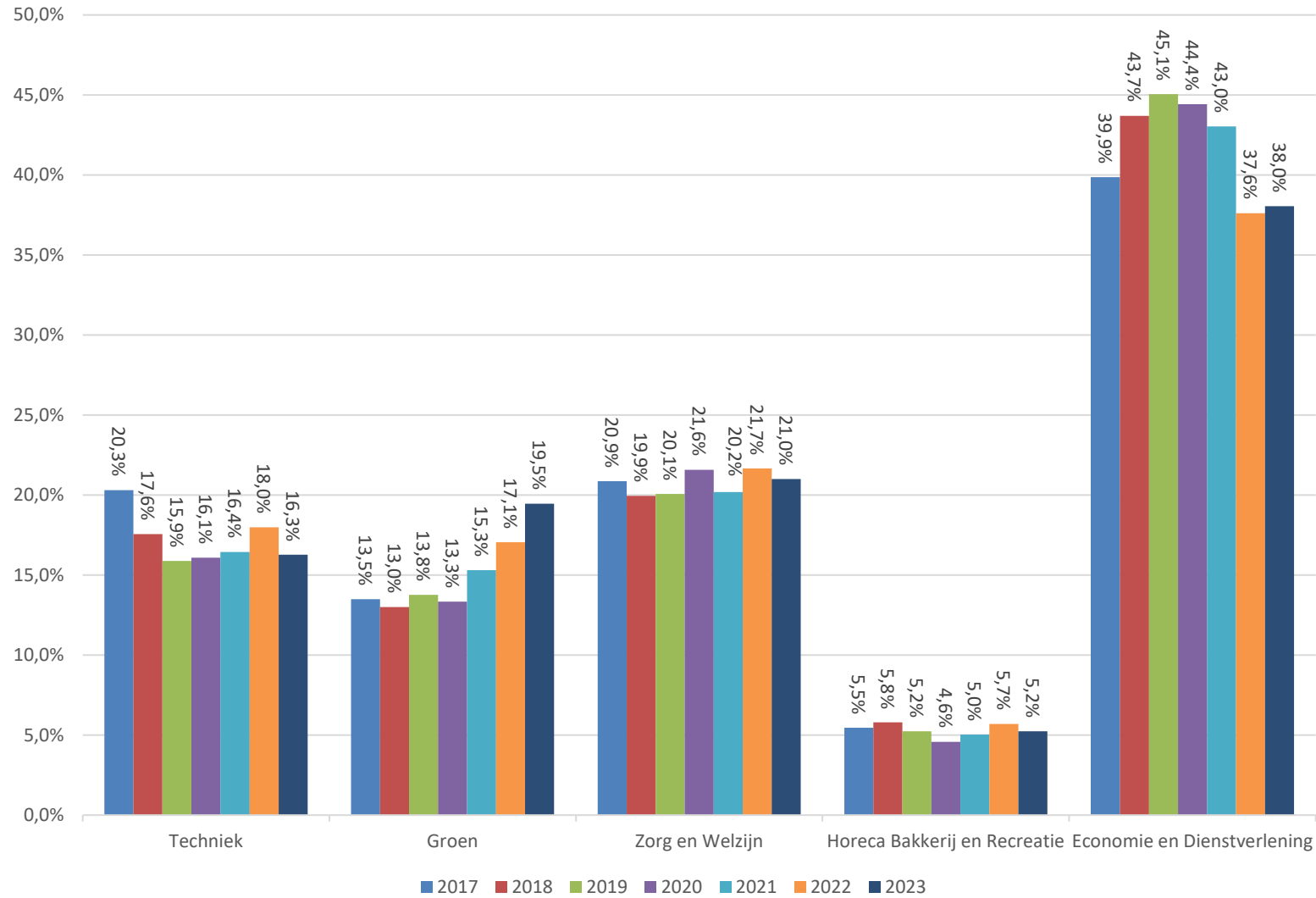




### Sectorverdeling vmbo beroepsgericht klas 3 aantallen



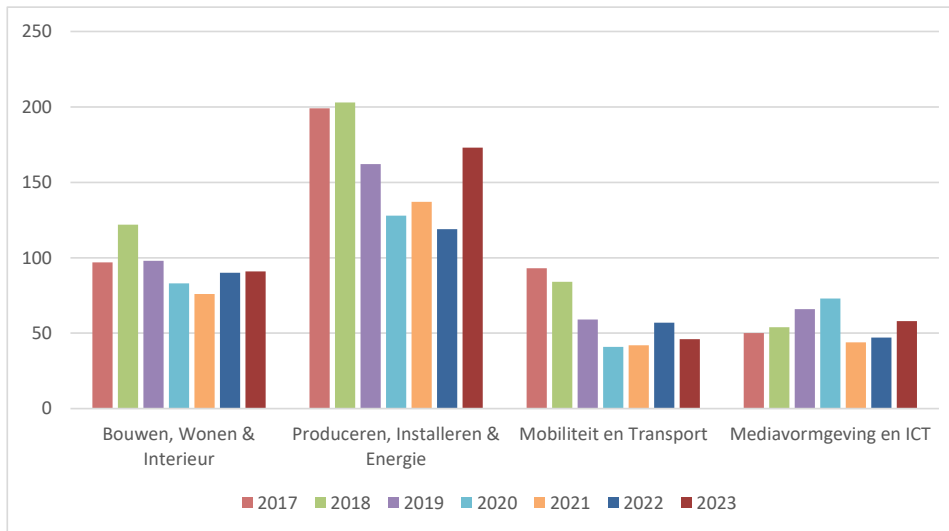
## Sectorverdeling vmbo beroepsgericht klas 3 relatief





## Aantallen leerlingen klas 4 in Techniekopleidingen GL + KL + BL

	2017	2018	2019	2020	2021	2022	2023
Bouwen, Wonen & Interieur	97	122	98	83	76	90	91
Produceren, Installeren & Energie	199	203	162	128	137	119	173
Mobiliteit en Transport	93	84	59	41	42	57	46
Mediavormgeving en ICT	50	54	66	73	44	47	58
<b>TOTAAL Techniek</b>	<b>439</b>	<b>463</b>	<b>385</b>	<b>325</b>	<b>299</b>	<b>313</b>	<b>368</b>



Per school:

**Techniek totaal GL + KL + BL klas 4**

	<b>2017</b>	<b>2018</b>	<b>2019</b>	<b>2020</b>	<b>2021</b>	<b>2022</b>	<b>2023</b>
Almende	25	36	20	26	19	24	31
Assink	47	57	62	42	47	50	46
Candea College	25	30	29	33	25	26	36
Gerrit Komrij College	18	16	23	10	12	21	17
Kompaan College	56	48	62	61	56	57	50
Liemers	64	57	0	0	0	0	0
Marianum	53	49	41	27	15	27	41
Metzo	52	63	43	58	53	35	48
Schaersvoorde	72	79	75	46	56	45	70
Staring	27	28	30	22	16	28	29
<b>Totaal</b>	<b>439</b>	<b>463</b>	<b>385</b>	<b>325</b>	<b>299</b>	<b>313</b>	<b>368</b>



Per school:

**Techniek totaal GL + KL + BL klas 3**

	<b>2017</b>	<b>2018</b>	<b>2019</b>	<b>2020</b>	<b>2021</b>	<b>2022</b>	<b>2023</b>
Almende	37	25	34	19	26	32	31
Assink	56	63	41	46	50	42	59
Candea College	33	33	34	27	26	41	28
Gerrit Komrij College	15	23	12	12	20	18	8
Kompaan College	53	66	64	60	60	59	43
Liemers	60	0	0	0	0	0	0
Marianum	48	36	26	18	28	41	29
Metzo	65	44	60	56	45	57	48
Schaersvoorde	81	72	44	58	46	71	72
Staring	32	35	22	20	32	30	33
<b>Totaal</b>	<b>480</b>	<b>397</b>	<b>337</b>	<b>316</b>	<b>333</b>	<b>391</b>	<b>351</b>

**Per school:**

**Zorg en Welzijn totaal GL + KL + BL (klas 4)**

	<b>2017</b>	<b>2018</b>	<b>2019</b>	<b>2020</b>	<b>2021</b>	<b>2022</b>	<b>2023</b>
Almende	38	47	53	51	48	42	40
Assink	75	62	40	56	59	37	49
Candea College	33	49	58	56	45	60	63
Gerrit Komrij College	33	33	24	18	29	32	29
Kompaan College	46	27	29	37	40	35	43
Liemers	72	62	0	0	0	0	0
Marianum	66	61	72	61	37	44	67
Metzo	104	83	81	44	66	50	56
Schaersvoorde	63	35	56	68	56	65	82
Staring	36	22	21	14	28	22	26
<b>TOTAAL</b>	<b>566</b>	<b>481</b>	<b>434</b>	<b>405</b>	<b>408</b>	<b>387</b>	<b>455</b>

**Per school:**

**Groen per school totaal GL + KB + BB (klas 4)**

	<b>2017</b>	<b>2018</b>	<b>2019</b>	<b>2020</b>	<b>2021</b>	<b>2022</b>
Schaersvoorde	21	30	9	24	15	23
Zone.college Borculo	94	91	99	75	96	111
Zone.college D'chem	256	218	199	170	162	220
<b>TOTAAL</b>	<b>371</b>	<b>339</b>	<b>307</b>	<b>269</b>	<b>273</b>	<b>354</b>

## Opleidingen met leerlingaantallen per locatie per 1 oktober 2023

School/locatie	Almende Landis	Almende Isala	t Assink loc. Neede	Baudartius College	Candae College	Lyceum Stedelijk Lyceum	Eligant / Stedelijk	Gerrit Komrij College	Houkamp College	Kompaan Vorden	Kompaan Zutphen	Liemers Didam	Liemers Zevenaar	Ludger College	Marianum	Max X Pro	Mezzo	Panora Lyceum	Prakticon	Pronova	Pro Zutphen	Rietveld Lyceum	Schaers-voorde	Staring	Symbion	Ulenhof Doetinchem	Zone Borculo	Zone Doetinchem	Totaal
Schoolsoort/leerweg																													21384
VMBO zonder lwoo	297				527			313	315	193	231	102	424		174		397	304					264	274			193	278	4286
VMBO lwoo	56							62							59								91	59			34		361
Brugklas TL/HAVO		108			77				240		31	220			160								54	133				194	1217
Brugklas HAVO/VWO		181			101	87			24						269								119	166					947
HAVO		399			459	403	368	244				100	548	128	361			679				98	322	282		113		4504	
VWO		329		45	222	551	215	378				12	467	147	219			435				91	253	251		146		3761	
Gymnasium		12		9	51	262	38								48			195				2		50				667	
Praktijkonderwijs															147				319	209	204				185				1064
Bouwen Wonen en Interieur	25		31								26				26		46						44						198
Produceren, Installatie en Energie	37		74								33				44		50						98						336
Mobiliteit en Transport							25																	62					87
Media Vormgeving en ICT					64					34																			98
Dienstverlening en Producten	114		326		79		43		160	162		333				31							74						1322
Zorg en Welzijn	69		103		141		54				91				121		106						165	58					908
Economie breed																													0
Economie en Ondernemen	34				63										58		37							23					215
Horeca Bakkerij en Recr/Cons.	60						45		27							29								77					238
Groen (profiel)																							24				200	590	814
ISK							129									232													361
<b>Totaal</b>	<b>692</b>	<b>1029</b>	<b>534</b>	<b>54</b>	<b>1784</b>	<b>1303</b>	<b>1292</b>	<b>1201</b>	<b>414</b>	<b>574</b>	<b>434</b>	<b>1772</b>	<b>275</b>	<b>1539</b>	<b>147</b>	<b>928</b>	<b>1613</b>	<b>319</b>	<b>209</b>	<b>204</b>	<b>191</b>	<b>1508</b>	<b>1435</b>	<b>185</b>	<b>259</b>	<b>427</b>	<b>1062</b>	<b>21384</b>	

# Totaaloverzicht alle Profijtscholen

(zie achterliggende bladen voor aantallen per individuele school)

## Aantal leerlingen in het voortgezet onderwijs schooljaar 2023-2024

Leerjaar		1	2	3								4								5			6				
Schoolsoort/leerweg	Totaa			BL	KL	GL	TL	VMR	HAVO	VWO	Pro	BL	KL	GL	TL	VMR	HAVO	VWO	Pro		HAVO	VWO	Pro	VWO	Pro		Totaa
VMBO zonder lwoo	4286	1515	1592				434								745												4286
VMBO lwoo	361	145	199				10								7												361
Brugklas TL/HAVO/(VWO)	1217	681	536																								1217
Brugklas HAVO/VWO	947	515	432																								947
HAVO	4504	390	569						1055								1297				1193						4504
VWO	3761	487	629						58	635								637				652		663			3761
Gymnasium	667	142	115						11	129								126				67		77			667
Praktijkonderwijs	1064	214	188								209								192				187		74		1064
Bouwen, Wonen en Interieur	198			37	58	12						38	47	6													198
Producersen, Installatie en Energie	336			43	93	27						53	82	38													336
Mobiliteit en Transport	87			9	17	15						11	27	8													87
Media Vormgeving en ICT	98			7	33							22	36														98
Dienstverlening en Producten	1322			86	190	431						71	202	342													1322
Zorg en Welzijn	908			112	262	79						128	251	76													908
Economie breed	0																										0
Economie en Ondernemen	215			41	49	24						30	48	23													215
Horeca Bakkerij en Recr	238			25	88		20					27	61	1	16												238
Groen (profiel)	814			106	147	167		23				89	135	127		20											814
ISK	361	361																									361
<b>Totaal</b>	<b>21384</b>	<b>4450</b>	<b>4260</b>	<b>466</b>	<b>937</b>	<b>755</b>	<b>464</b>	<b>23</b>	<b>1124</b>	<b>764</b>	<b>209</b>	<b>469</b>	<b>889</b>	<b>621</b>	<b>768</b>	<b>20</b>	<b>1297</b>	<b>763</b>	<b>192</b>		<b>1193</b>	<b>719</b>	<b>187</b>	<b>740</b>	<b>74</b>	<b>21384</b>	

Aantal leerlingen in het voortgezet onderwijs schooljaar 2023-2024

**Almende College, totaal**

Leerjaar		1	2	3							4							5			6				
Schoolsoort/leerweg	Totaal			BL	KL	GL	TL	VMR	HAVO	VWO	Pro	BL	KL	GL	TL	VMR	HAVO	VWO	Pro	HAVO	VWO	Pro	VWO	Pro	Totaal
VMBO zonder Iwoo	297	91	115												91										297
VMBO Iwoo	56	24	32																						56
Brugklas TL/HAVO	108	52	56																						108
Brugklas HAVO/VWO	181	82	99																						181
HAVO	399								123								155			121					399
VWO	329	44	41							65								62			57		60		329
Gymnasium	12									12															12
Praktijkonderwijs																									
Bouwen, Wonen en Interieur	25			3	10							5	7												25
Techniek breed																									
Produceren, Installatie en Energie	37			6	12							10	9												37
Mobiliteit en Transport																									
Media Vormgeving en ICT																									
Dienstverlening en Producten	114					87																			114
Zorg en Welzijn	69			8	21							13	27												69
Economie breed																									
Economie en Ondernemen	34			7	7							14	6												34
Horeca Bakkerij en Recr/Cons. Tech	60			5	25							9	21												60
Groen (profiel)																									
ISK																									
<b>Totaal</b>	<b>1721</b>	<b>293</b>	<b>343</b>	<b>29</b>	<b>75</b>	<b>87</b>			<b>123</b>	<b>77</b>		<b>51</b>	<b>70</b>	<b>27</b>	<b>91</b>		<b>155</b>	<b>62</b>		<b>121</b>	<b>57</b>		<b>60</b>		<b>1721</b>



Aantal leerlingen in het voortgezet onderwijs schooljaar 2023-2024

**Almende College, locatie Isala**

Leerjaar	Totaal	1		2		3						4						5			6		Totaal				
		BL	KL	GL	TL	VMR	HAVO	VWO	Pro	BL	KL	GL	TL	VMR	HAVO	VWO	Pro	HAVO	VWO	Pro	VWO	Pro					
VMBO zonder Iwoo	0																							0			
VMBO Iwoo	0																							0			
Brugklas TL/HAVO	108	52	56																					108			
Brugklas HAVO/VWO	181	82	99																					181			
HAVO	399							123							155					121				399			
VWO	329	44	41							65							62			57		60		329			
Gymnasium	12									12														12			
Praktijkonderwijs	0																							0			
Bouwen, Wonen en Interieur	0																							0			
Techniek breed	0																							0			
Produceren, Installatie en Energie	0																							0			
Mobiliteit en Transport	0																							0			
Media Vormgeving en ICT	0																							0			
Dienstverlening en Producten	0																							0			
Zorg en Welzijn	0																							0			
Economie breed	0																							0			
Economie en Ondernemen	0																							0			
Horeca Bakkerij en Recr/Cons. Tech	0																							0			
Groen (profiel)	0																							0			
ISK	0																							0			
<b>Totaal</b>	<b>1029</b>	<b>178</b>	<b>196</b>	<b>0</b>	<b>0</b>	<b>0</b>	<b>0</b>	<b>0</b>	<b>0</b>	<b>123</b>	<b>77</b>	<b>0</b>	<b>0</b>	<b>0</b>	<b>0</b>	<b>0</b>	<b>0</b>	<b>0</b>	<b>155</b>	<b>62</b>	<b>0</b>	<b>121</b>	<b>57</b>	<b>0</b>	<b>60</b>	<b>0</b>	<b>1029</b>





## Aantal leerlingen in het voortgezet onderwijs schooljaar 2023-2024

### Baudartius

Leerjaar		1	2	3							4							5			6				
Schoolsoort/leerweg	Totaal			BL	KL	GL/TI	TL	VMR	HAVO	VWO	Pro	BL	KL	GL/TI	TL	VMR	HAVO	VWO	Pro	HAVO	VWO	Pro	VWO	Pro	Totaal
VMBO zonder lwoo	0																								0
VMBO lwoo	0																								0
Brugklas TL/HAVO	0																								0
Brugklas HAVO/VWO	0																								0
HAVO	0																								0
VWO	45																						45		45
Gymnasium	9																						9		9
Praktijkonderwijs	0																								0
Bouwen, Wonen en Interieur	0																								0
Techniek breed	0																								0
Producersen, Installatie en Energie	0																								0
Mobiliteit en Transport	0																								0
Media Vormgeving en ICT	0																								0
Dienstverlening en Producten	0																								0
Zorg en Welzijn	0																								0
Economie breed	0																								0
Economie en Ondernemen	0																								0
Horeca Bakkerij en Recr/Cons. Tech	0																								0
Groen(profiel)	0																								0
ISK	0																								0
<b>Totaal</b>	<b>54</b>	<b>0</b>	<b>0</b>	<b>0</b>	<b>0</b>	<b>0</b>	<b>0</b>	<b>0</b>	<b>0</b>	<b>0</b>	<b>0</b>	<b>0</b>	<b>0</b>	<b>0</b>	<b>0</b>	<b>0</b>	<b>0</b>	<b>0</b>	<b>0</b>	<b>0</b>	<b>0</b>	<b>0</b>	<b>54</b>	<b>0</b>	<b>54</b>

Aantal leerlingen in het voortgezet onderwijs schooljaar 2023-2024

# Candea College

Leerjaar		1	2	3						4						5			6							
Schoolsoort/leerweg	Totaal			BL	KL	GL/TI	TL	VMR	HAVO	VWO	Pro	BL	KL	GL/TI	TL	VMR	HAVO	VWO	Pro	HAVO	VWO	Pro	VWO	Pro		Totaal
VMBO zonder lwoo	527	149	246				71								61											527
VMBO lwoo	0																									0
Brugklas TL/HAVO	77	77																								77
Brugklas HAVO/VWO	101	101																								101
HAVO	459		110						105								140			104						459
VWO	222		56							47								46			36		37			222
Gymnasium	51		9							7								14			10		11			51
Praktijkonderwijs	0																									0
Bouwen, Wonen en Interieur	0																									0
Techniek breed	0																									0
Produceren, Installatie en Energie	0																									0
Mobiliteit en Transport	0																									0
Media Vormgeving en ICT	64			6	22							14	22													64
Dienstverlening en Producten	79					33								46												79
Zorg en Welzijn	141			29	49							28	35													141
Economie breed	0																									0
Economie en Ondernemen	63			18	23							4	18													63
Horeca Bakkerij en Recr/Cons. Tech	0																									0
Groen (profiel)	0																									0
ISK	0																									0
<b>Totaal</b>	<b>1784</b>	<b>327</b>	<b>421</b>	<b>53</b>	<b>94</b>	<b>33</b>	<b>71</b>	<b>0</b>	<b>105</b>	<b>54</b>	<b>0</b>	<b>46</b>	<b>75</b>	<b>46</b>	<b>61</b>	<b>0</b>	<b>140</b>	<b>60</b>	<b>0</b>	<b>104</b>	<b>46</b>	<b>0</b>	<b>48</b>	<b>0</b>	<b>1784</b>	

Aantal leerlingen in het voortgezet onderwijs schooljaar 2023-2024

## Het Eligant Lyceum/ Stedelijk Lyceum

Leerjaar		1	2	3							4							5			6					
Schoolsoort/leerweg	Totaal			BL	KL	GL/TI	TL	VMR	HAVO	VWO	Pro	BL	KL	GL/TI	TL	VMR	HAVO	VWO	Pro	HAVO	VWO	Pro	VWO	Pro		Totaal
VMBO zonder lwoo	0																									0
VMBO lwoo	0																									0
Brugklas TL/HAVO	0																									0
Brugklas HAVO/VWO	87	24	63																							87
HAVO	403	52	76						92								97			86						403
VWO	551	62	85							94								113			107		90			551
Gymnasium	262	74	60							43								37			26		22			262
Praktijkonderwijs	0																									0
Bouwen, Wonen en Interieur	0																									0
Techniek breed	0																									0
Producersen, Installatie en Energie	0																									0
Mobiliteit en Transport	0																									0
Media Vormgeving en ICT	0																									0
Dienstverlening en Producten	0																									0
Zorg en Welzijn	0																									0
Economie breed	0																									0
Economie en Ondernemen	0																									0
Horeca Bakkerij en Recr/Cons. Tech	0																									0
Groen(profiel)	0																									0
ISK	0																									0
<b>Totaal</b>	<b>1303</b>	<b>212</b>	<b>284</b>	<b>0</b>	<b>0</b>	<b>0</b>	<b>0</b>	<b>0</b>	<b>92</b>	<b>137</b>	<b>0</b>	<b>0</b>	<b>0</b>	<b>0</b>	<b>0</b>	<b>0</b>	<b>97</b>	<b>150</b>	<b>0</b>	<b>86</b>	<b>133</b>	<b>0</b>	<b>112</b>	<b>0</b>	<b>1303</b>	

Aantal leerlingen in het voortgezet onderwijs schooljaar 2023-2024

# Gerrit Komrij College

Leerjaar		1	2	3							4							5			6				
Schoolsoort/leerweg	Totaal			BL	KL	GL	TL	VMR	HAVO	VWO	Pro	BL	KL	GL	TL	VMR	HAVO	VWO	Pro	HAVO	VWO	Pro	VWO	Pro	Totaal
VMBO zonder lwoo	313	86	107				48								72										313
VMBO lwoo	62	19	35				4								4										62
Brugklas TL/HAVO																									
Brugklas HAVO/VWO																									
HAVO	368	51	74						63							99				81					368
VWO	215	40	47							41								22			23		42		215
Gymnasium	38																	14			13		11		38
Praktijkonderwijs																									
Bouwen, Wonen en Interieur																									
Techniek breed																									
Produceren, Installatie en Energie																									
Mobiliteit en Transport	25			3	5							4	13												25
Media Vormgeving en ICT																									
Dienstverlening en Producten	43			6	21							4	12												43
Zorg en Welzijn	54			7	18							10	19												54
Economie breed																									
Economie en Ondernemen																									
Horeca Bakkerij en Recr/Cons. Tech	45			8	24							5	8												45
Groen (profiel)																									
ISK	129	129																							129
<b>Totaal</b>	<b>1292</b>	<b>325</b>	<b>263</b>	<b>24</b>	<b>68</b>		<b>52</b>		<b>63</b>	<b>41</b>		<b>23</b>	<b>52</b>		<b>76</b>		<b>99</b>	<b>36</b>		<b>81</b>	<b>36</b>		<b>53</b>		<b>1292</b>











Aantal leerlingen in het voortgezet onderwijs schooljaar 2023-2024  
**Liemers College, totaal Didam en Zevenaar**

Leerjaar		1	2	3							4						5			6					
Schoolsoort/leerweg	Totaal			BL	KL	GL	TL	VMR	HAVO	VWO	Pro	BL	KL	GL	TL	VMR	HAVO	VWO	Pro	HAVO	VWO	Pro	VWO	Pro	Totaal
VMBO zonder Iwoo	526	174	167				58								127										526
VMBO Iwoo																									
Brugklas TL/HAVO/VWO	220	116	104																						220
Brugklas HAVO/VWO																									
HAVO	648	117	97						109								183			142					648
VWO	479	98	100							85								69			70		57		479
Gymnasium																									
Praktijkonderwijs																									
Bouwen, Wonen en Interieur																									
Techniek breed																									
Produceren, Installatie en Energie																									
Mobiliteit en Transport																									
Media Vormgeving en ICT																									
Dienstverlening en Producten Zorg en Welzijn	333			41	78	87						24	91	12											333
Economie breed																									
Economie en Ondernemen																									
Horeca Bakkerij en Recr/Cons. Tech																									
Groen (profiel)																									
ISK																									
<b>Totaal</b>	<b>2206</b>	<b>505</b>	<b>468</b>	<b>41</b>	<b>78</b>	<b>87</b>	<b>58</b>		<b>109</b>	<b>85</b>		<b>24</b>	<b>91</b>	<b>12</b>	<b>127</b>		<b>183</b>	<b>69</b>		<b>142</b>	<b>70</b>		<b>57</b>		<b>2206</b>

Aantal leerlingen in het voortgezet onderwijs schooljaar 2023-2024

**Liemers College, locatie Didam**

Leerjaar		1	2	3							4							5			6				
Schoolsoort/leerweg	Totaal			BL	KL	GL	TL	VMR	HAVO	VWO	Pro	BL	KL	GL	TL	VMR	HAVO	VWO	Pro	HAVO	VWO	Pro	VWO	Pro	Totaal
VMBO zonder Iwoo	102						50								52										102
VMBO Iwoo																									
Brugklas TL/HAVO/VWO	220	116	104																						220
Brugklas HAVO/VWO																									
HAVO	100								22								48			30					100
VWO	12									12															12
Gymnasium																									
Praktijkonderwijs																									
Bouwen, Wonen en Interieur																									
Techniek breed																									
Produceren, Installatie en Energie																									
Mobiliteit en Transport																									
Media Vormgeving en ICT																									
Dienstverlening en Producten Zorg en Welzijn																									
Economie breed																									
Economie en Ondernemen																									
Horeca Bakkerij en Recr/Cons. Tech																									
Groen (profiel)																									
ISK																									
<b>Totaal</b>	<b>434</b>	<b>116</b>	<b>104</b>				<b>50</b>		<b>22</b>	<b>12</b>					<b>52</b>		<b>48</b>			<b>30</b>					<b>434</b>

Aantal leerlingen in het voortgezet onderwijs schooljaar 2023-2024

**Liemers College, locatie Zevenaar**

Leerjaar		1	2	3							4						5			6					
Schoolsoort/leerweg	Totaal			BL	KL	GL	TL	VMR	HAVO	VWO	Pro	BL	KL	GL	TL	VMR	HAVO	VWO	Pro	HAVO	VWO	Pro	VWO	Pro	Totaal
VMBO zonder Iwoo	424	174	167				8								75										424
VMBO Iwoo																									
Brugklas TL/HAVO																									
Brugklas HAVO/VWO																									
HAVO	548	117	97						87								135			112					548
VWO	467	98	100							73								69			70		57		467
Gymnasium																									
Praktijkonderwijs																									
Bouwen, Wonen en Interieur																									
Techniek breed																									
Produceren, Installatie en Energie																									
Mobiliteit en Transport																									
Media Vormgeving en ICT																									
Dienstverlening en Producten Zorg en Welzijn	333			41	78	87						24	91	12											333
Economie breed																									
Economie en Ondernemen																									
Horeca Bakkerij en Recr/Cons. Tech																									
Groen (profiel)																									
ISK																									
<b>Totaal</b>	<b>1772</b>	<b>389</b>	<b>364</b>	<b>41</b>	<b>78</b>	<b>87</b>	<b>8</b>		<b>87</b>	<b>73</b>		<b>24</b>	<b>91</b>	<b>12</b>	<b>75</b>		<b>135</b>	<b>69</b>		<b>112</b>	<b>70</b>		<b>57</b>		<b>1772</b>

Aantal leerlingen in het voortgezet onderwijs schooljaar 2023-2024  
**Ludger College**

Leerjaar		1	2	3								4								5				6		
Schoolsoort/leerweg	Totaal			BL	KL	GL	TL	VMR	HAVO	VWO	Pro	BL	KL	GL	TL	VMR	HAVO	VWO	Pro	HAVO	VWO	Pro	VWO	Pro	Totaal	
VMBO zonder Iwoo																										
VMBO Iwoo																										
Brugklas TL/HAVO																										
Brugklas HAVO/VWO																										
HAVO	128																			128					128	
VWO	147																				81		66		147	
Gymnasium																										
Praktijkonderwijs																										
Bouwen, Wonen en Interieur																										
Techniek breed																										
Produceren, Installatie en Energie																										
Mobiliteit en Transport																										
Media Vormgeving en ICT																										
Dienstverlening en Producten Zorg en Welzijn																										
Economie breed																										
Economie en Ondernemen																										
Horeca Bakkerij en Recr/Cons. Tech																										
Groen (profiel)																										
ISK																										
<b>Totaal</b>	275																			128	81		66		275	

Aantal leerlingen in het voortgezet onderwijs schooljaar 2023-2024

# Scholengemeenschap Marianum

Leerjaar		1	2	3								4						5			6					
Schoolsoort/leerweg	Totaal			BL	KL	GL	TL	VMR	HAVO	VWO	Pro	BL	KL	GL	TL	VMR	HAVO	VWO	Pro	HAVO	VWO	Pro	VWO	Pro		Totaal
VMBO zonder lwoo	174	56	43				28								47											174
VMBO lwoo	59	31	26				2																			59
Brugklas TL/HAVO	160	100	60																							160
Brugklas HAVO/VWO	269	129	140																							269
HAVO	361								99								127			135						361
VWO	219									67								50			56		46			219
Gymnasium	48									16								8			7		17			48
Praktijkonderwijs																										
Bouwen, Wonen en Interieur	26			2	9	3						3	6	3												26
Techniek breed																										
Produceren, Installatie en Energie	44			3	6	6						10	6	13												44
Mobiliteit en Transport																										
Media Vormgeving en ICT																										
Dienstverlening en Producten Zorg en Welzijn	121			10	29	15						11	26	30												121
Economie breed																										
Economie en Ondernemen	58			5	5	17						7	4	20												58
Horeca Bakkerij en Recr/Cons. Tech																										
Groen (profiel)																										
ISK																										
<b>Totaal</b>	<b>1539</b>	<b>316</b>	<b>269</b>	<b>20</b>	<b>49</b>	<b>41</b>	<b>30</b>		<b>99</b>	<b>83</b>		<b>31</b>	<b>42</b>	<b>66</b>	<b>47</b>		<b>127</b>	<b>58</b>		<b>135</b>	<b>63</b>		<b>63</b>		<b>1539</b>	











Aantal leerlingen in het voortgezet onderwijs schooljaar 2023-2024

# Pronova praktijkonderwijs

Leerjaar		1	2	3								4								5			6			
Schoolsoort/leerweg	Totaal			BL	KL	GL	TL	VMR	HAVO	VWO	Pro	BL	KL	GL	TL	VMR	HAVO	VWO	Pro	HAVO	VWO	Pro	VWO	Pro	Totaal	
VMBO zonder lwoo																										
VMBO lwoo																										
Brugklas TL/HAVO																										
Brugklas HAVO/VWO																										
HAVO																										
VWO																										
Gymnasium																										
Praktijkonderwijs	209	44	47								44								33			21		20	209	
Bouwen, Wonen en Interieur																										
Techniek breed																										
Produceren, Installatie en Energie																										
Mobiliteit en Transport																										
Media Vormgeving en ICT																										
Dienstverlening en Producten Zorg en Welzijn																										
Economie breed																										
Economie en Ondernemen																										
Horeca Bakkerij en Recr/Cons. Tech																										
Groen (profiel)																										
ISK																										
<b>Totaal</b>	209	44	47								44								33			21		20	209	

Aantal leerlingen in het voortgezet onderwijs schooljaar 2023-2024

## Praktijkonderwijs Zutphen

Leerjaar		1	2	3								4								5			6			
Schoolsoort/leerweg	Totaal			BL	KL	GL	TL	VMR	HAVO	VWO	Pro	BL	KL	GL	TL	VMR	HAVO	VWO	Pro	HAVO	VWO	Pro	VWO	Pro	Totaal	
VMBO zonder lwoo																										
VMBO lwoo																										
Brugklas TL/HAVO																										
Brugklas HAVO/VWO																										
HAVO																										
VWO																										
Gymnasium																										
Praktijkonderwijs	204	42	32								38								37			55			204	
Bouwen, Wonen en Interieur																										
Techniek breed																										
Produceren, Installatie en Energie																										
Mobiliteit en Transport																										
Media Vormgeving en ICT																										
Dienstverlening en Producten Zorg en Welzijn																										
Economie breed																										
Economie en Ondernemen																										
Horeca Bakkerij en Recr/Cons. Tech																										
Groen (profiel)																										
ISK																										
<b>Totaal</b>	204	42	32								38								37			55			204	

Aantal leerlingen in het voortgezet onderwijs schooljaar 2023-2024

# Rietveld Lyceum

Leerjaar		1	2	3								4								5			6			
Schoolsoort/leerweg	Totaal			BL	KL	GL	TL	VMR	HAVO	VWO	Pro	BL	KL	GL	TL	VMR	HAVO	VWO	Pro	HAVO	VWO	Pro	VWO	Pro	Totaal	
VMBO zonder lwoo																										
VMBO lwoo																										
Brugklas TL/HAVO																										
Brugklas HAVO/VWO																										
HAVO	98																			98						98
VWO	91																				45		46			91
Gymnasium	2																				1		1			2
Praktijkonderwijs																										
Bouwen, Wonen en Interieur																										
Techniek breed																										
Produceren, Installatie en Energie																										
Mobiliteit en Transport																										
Media Vormgeving en ICT																										
Dienstverlening en Producten Zorg en Welzijn																										
Economie breed																										
Economie en Ondernemen																										
Horeca Bakkerij en Recr/Cons. Tech																										
Groen (profiel)																										
ISK																										
<b>Totaal</b>	191																			98	46		47		191	

## Aantal leerlingen in het voortgezet onderwijs schooljaar 2023-2024

### Schaersvoorde

Leerjaar		1	2	3							4						5			6						
Schoolsoort/leerweg	Totaal			BL	KL	GL	TL	VMR	HAVO	VWO	Pro	BL	KL	GL	TL	VMR	HAVO	VWO	Pro	HAVO	VWO	Pro	VWO	Pro		Totaal
VMBO zonder lwoo	264	118	121												25											264
VMBO lwoo	91	45	46																							91
Brugklas TL/HAVO	54	54																								54
Brugklas HAVO/VWO	119	73	46																							119
HAVO	322		57						96								84			85						322
VWO	253	32	28							48								39			53		53			253
Gymnasium																										
Praktijkonderwijs																										
Bouwen, Wonen en Interieur	44			7	10	9						6	9	3												44
Techniek breed																										
Produceren, Installatie en Energie	98			5	20	21						10	17	25												98
Mobiliteit en Transport																										
Media Vormgeving en ICT																										
Dienstverlening en Producten	74			10	8	14						10	10	22												74
Zorg en Welzijn	165			7	26	50						14	34	34												165
Economie breed																										
Economie en Ondernemen																										
Horeca Bakkerij en Recr/Cons. Tech																										
Groen (profiel)	24			3	5	16																				24
ISK																										
<b>Totaal</b>	<b>1508</b>	<b>322</b>	<b>298</b>	<b>32</b>	<b>69</b>	<b>110</b>			<b>96</b>	<b>48</b>		<b>40</b>	<b>70</b>	<b>84</b>	<b>25</b>		<b>84</b>	<b>39</b>		<b>85</b>	<b>53</b>		<b>53</b>			<b>1508</b>

Aantal leerlingen in het voortgezet onderwijs schooljaar 2023-2024

# Staring College

Leerjaar		1	2	3							4						5			6						
Schoolsoort/leerweg	Totaal			BL	KL	GL	TL	VMR	HAVO	VWO	Pro	BL	KL	GL	TL	VMR	HAVO	VWO	Pro	HAVO	VWO	Pro	VWO	Pro		Totaal
VMBO zonder Iwoo	274	62	53				69								90											274
VMBO Iwoo	59	26	26				4								3											59
Brugklas TL/HAVO	133	81	52																							133
Brugklas HAVO/VWO	166	82	84																							166
HAVO	282								76							106				100						282
VWO	251	13	20						58									61			46		53			251
Gymnasium	50	10	7						11									6			10		6			50
Praktijkonderwijs																										
Bouwen, Wonen en Interieur																										
Techniek breed																										
Produceren, Installatie en Energie																										
Mobiliteit en Transport	62			6	12	15						7	14	8												62
Media Vormgeving en ICT																										
Dienstverlening en Producten Zorg en Welzijn	58			4	14	14						2	12	12												58
Economie breed																										
Economie en Ondernemen	23			5	5	7							3	3												23
Horeca Bakkerij en Recr/Cons. Tech	77			6	19		20					2	13	1	16											77
Groen (profiel)																										
ISK																										
<b>Totaal</b>	<b>1435</b>	<b>274</b>	<b>242</b>	<b>21</b>	<b>50</b>	<b>36</b>	<b>93</b>		<b>145</b>			<b>11</b>	<b>42</b>	<b>24</b>	<b>109</b>		<b>106</b>	<b>67</b>		<b>100</b>	<b>56</b>		<b>59</b>		<b>1435</b>	

Aantal leerlingen in het voortgezet onderwijs schooljaar 2023-2024

# Symbion praktijkonderwijs

Leerjaar		1	2	3							4							5			6				
Schoolsoort/leerweg	Totaal			BL	KL	GL	TL	VMR	HAVO	VWO	Pro	BL	KL	GL	TL	VMR	HAVO	VWO	Pro	HAVO	VWO	Pro	VWO	Pro	Totaal
VMBO zonder lwoo																									
VMBO lwoo																									
Brugklas TL/HAVO																									
Brugklas HAVO/VWO																									
HAVO																									
VWO																									
Gymnasium																									
Praktijkonderwijs	185	48	41								29								26			15		26	185
Bouwen, Wonen en Interieur																									
Techniek breed																									
Produceren, Installatie en Energie																									
Mobiliteit en Transport																									
Media Vormgeving en ICT																									
Dienstverlening en Producten																									
Zorg en Welzijn																									
Economie breed																									
Economie en Ondernemen																									
Horeca Bakkerij en Recr/Cons. Tech																									
Groen (profiel)																									
ISK																									
<b>Totaal</b>	185	48	41								29								26			15		26	185



Aantal leerlingen in het voortgezet onderwijs schooljaar 2023-2024

# Ulenhof College

Leerjaar		1	2	3						4						5			6						
Schoolsoort/leerweg	Totaal			BL	KL	GL	TL	VMR	HAVO	VWO	Pro	BL	KL	GL	TL	VMR	HAVO	VWO	Pro	HAVO	VWO	Pro	VWO	Pro	Totaal
VMBO zonder Iwoo																									
VMBO Iwoo																									
Brugklas TL/HAVO																									
Brugklas HAVO/VWO																									
HAVO	113																			113					113
VWO	146																				78		68		146
Gymnasium																									
Praktijkonderwijs																									
Bouwen, Wonen en Interieur																									
Techniek breed																									
Produceren, Installatie en Energie																									
Mobiliteit en Transport																									
Media Vormgeving en ICT																									
Dienstverlening en Producten Zorg en Welzijn																									
Economie breed																									
Economie en Ondernemen																									
Horeca Bakkerij en Recr/Cons. Tech																									
Groen (profiel)																									
ISK																									
<b>Totaal</b>	259																			113	78		68		259



